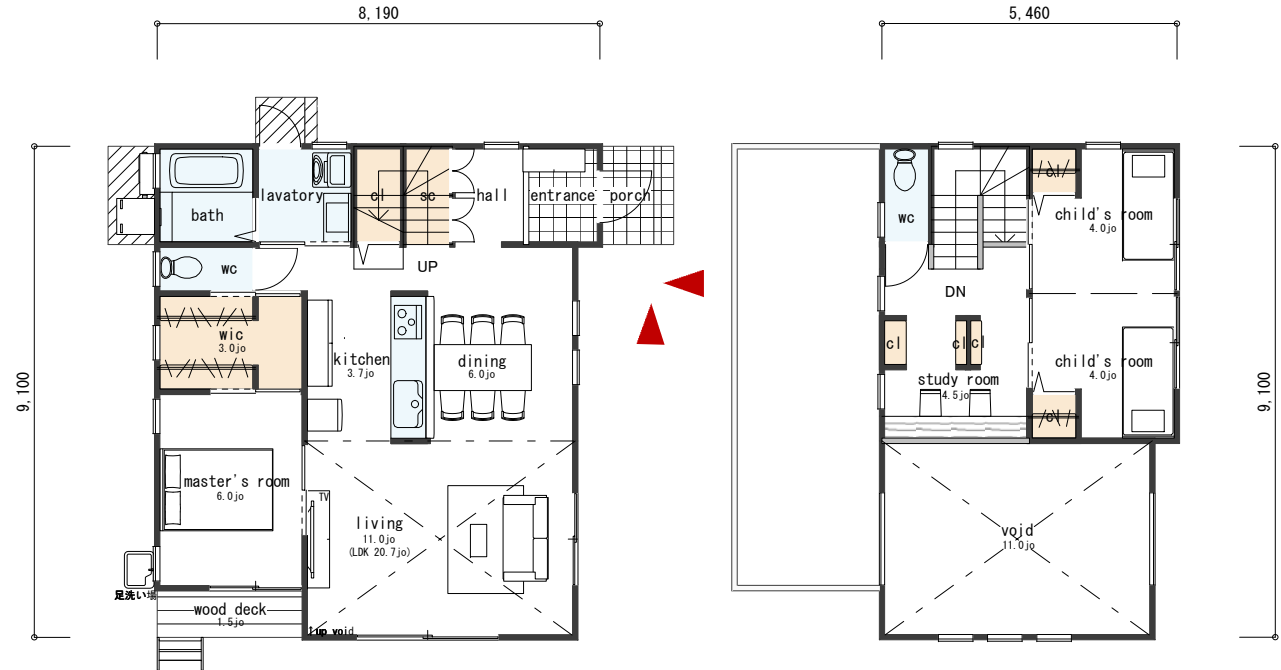




ELEVATION PERS



FLOOR PLAN 1F

FLOOR PLAN 2F

### DATA

		910モジュール	
延床面積	98.54㎡(29.80T)	施工延床面積	121.71㎡(36.81T)
1階	68.73㎡(20.79T)	ポーチ	2.48㎡( 0.75T)
2階	29.81㎡( 9.01T)	吹抜け	18.21㎡( 5.50T)
		ウッドデッキ	2.48㎡( 0.75T)



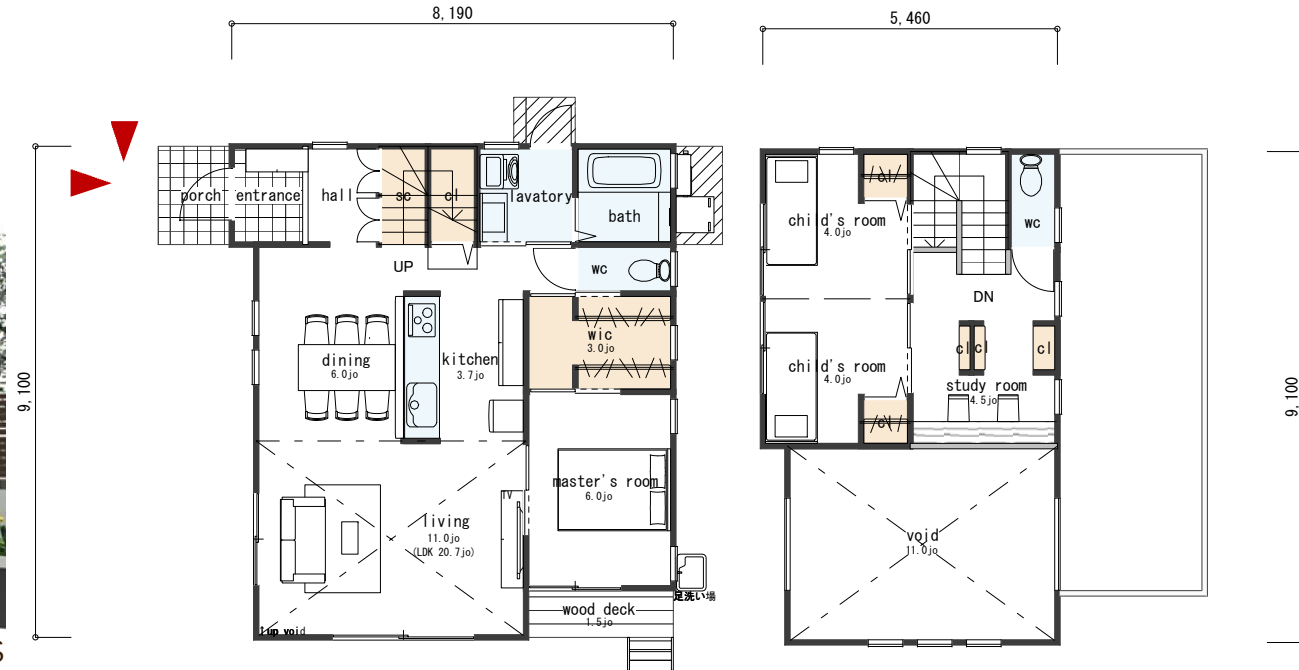
# House Plan

ハウプラン

北・西玄関 2980



ELEVATION PERS



FLOOR PLAN 1F

FLOOR PLAN 2F

■ DATA

910モジュール

	延床面積	910モジュール	施工延床面積	910モジュール
1階	68.73㎡(20.79T)		2.48㎡( 0.75T)	
2階	29.81㎡( 9.01T)		18.21㎡( 5.50T)	
			ウッドデッキ	2.48㎡( 0.75T)
			吹抜け	18.21㎡( 5.50T)
			ポーチ	2.48㎡( 0.75T)
			延床面積	98.54㎡(29.80T)
			施工延床面積	121.71㎡(36.81T)



注文住宅の  
建築サポート

有限会社建築サポート

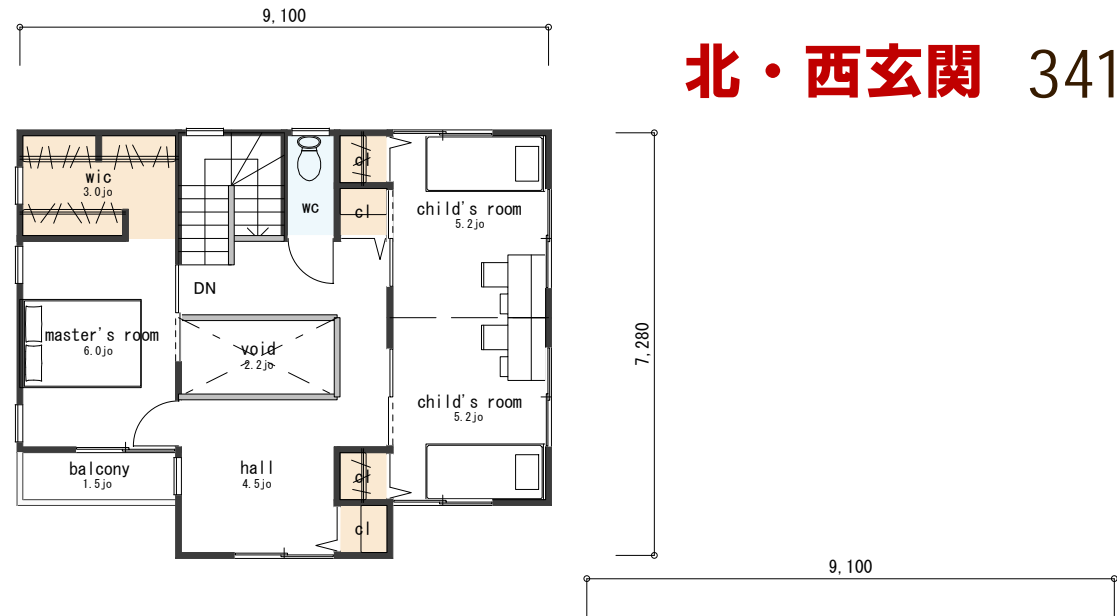
# House Plan

ハウズプラン

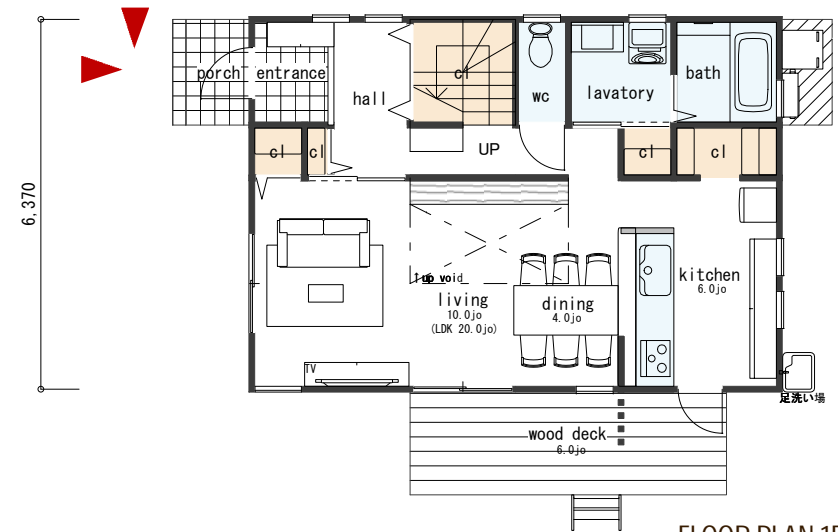
北・西玄関 3418



ELEVATION PERS



FLOOR PLAN 2F



FLOOR PLAN 1F

■ DATA

910モジュール

延床面積	113.02㎡(34.18T)	施工延床面積	131.63㎡(39.81T)
1階	57.96㎡(17.53T)	ポーチ	2.48㎡( 0.75T)
2階	55.06㎡(16.65T)	バルコニー	2.48㎡( 0.75T)
		吹抜け	3.72㎡( 1.12T)
		ウッドデッキ	9.93㎡( 3.00T)



有限会社建築サポート

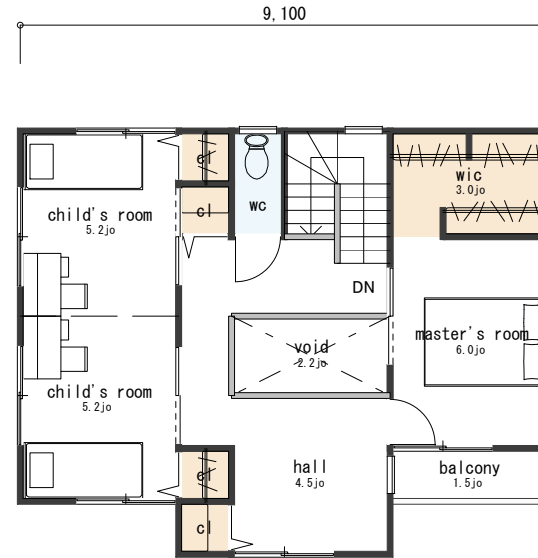
# House Plan

ハウプラン

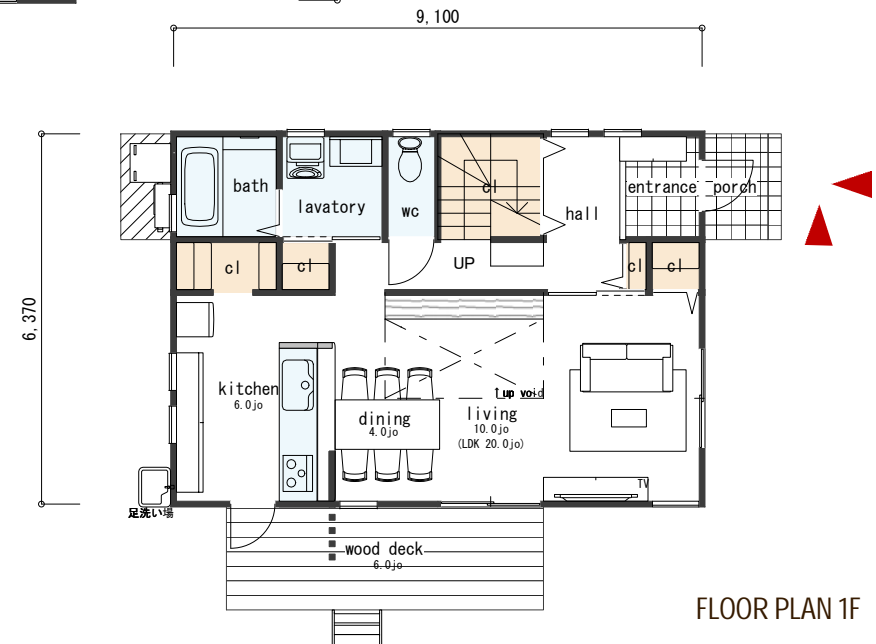
南・東玄関 3418



ELEVATION PERS



FLOOR PLAN 2F



FLOOR PLAN 1F

■ DATA

910モジュール

延床面積	113.02㎡(34.18T)	施工延床面積	131.63㎡(39.81T)
1階	57.96㎡(17.53T)	ポーチ	2.48㎡( 0.75T)
2階	55.06㎡(16.65T)	バルコニー	2.48㎡( 0.75T)
		吹抜け	3.72㎡( 1.12T)
		ウッドデッキ	9.93㎡( 3.00T)



有限会社建築サポート

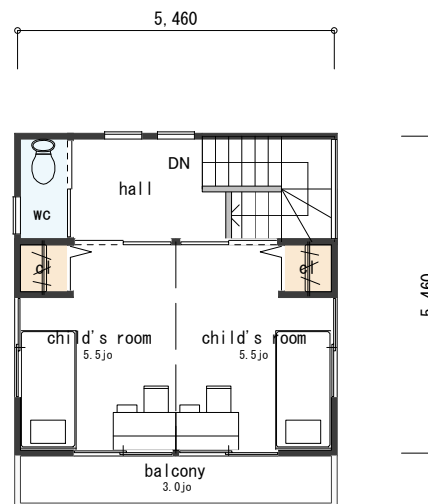
# House Plan

ハウプラン

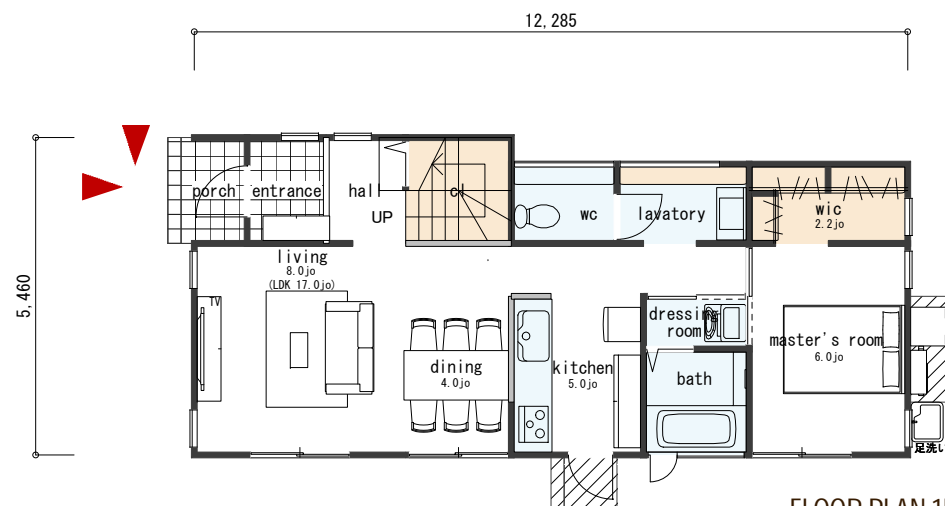
北・西玄関 2786



ELEVATION PERS



FLOOR PLAN 2F



FLOOR PLAN 1F

■ DATA

		910モジュール	
延床面積	92.12㎡(27.86T)	施工延床面積	99.56㎡(30.11T)
1階	62.31㎡(18.84T)	ポーチ	2.48㎡( 0.75T)
2階	29.81㎡( 9.01T)	バルコニー	4.96㎡( 1.50T)



有限会社建築サポート

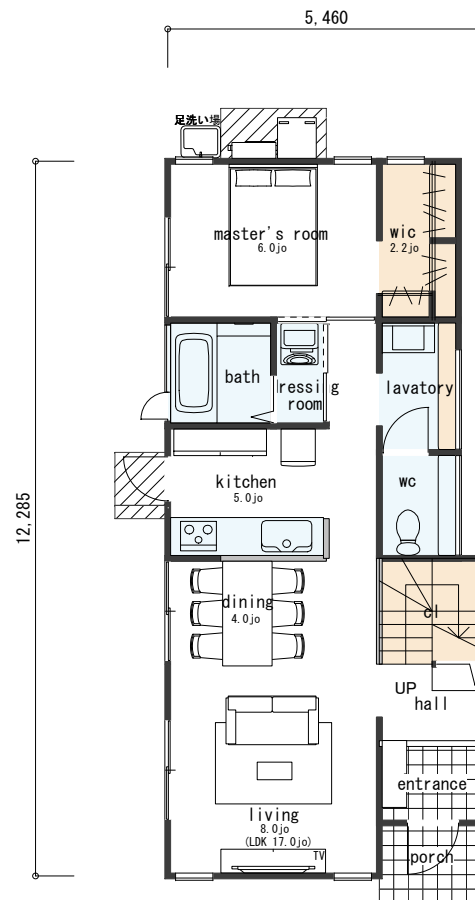
# House Plan

ハウプラン

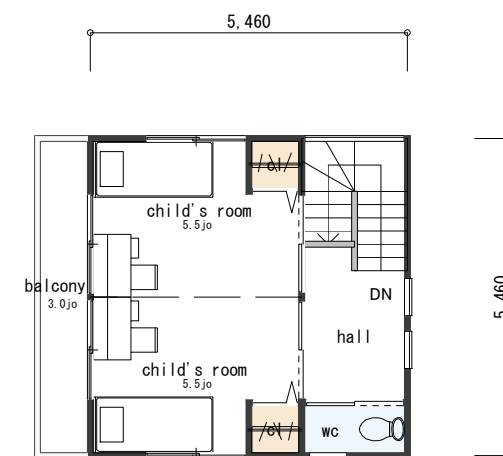
南・東玄関 2786



ELEVATION PERS



FLOOR PLAN 1F



FLOOR PLAN 2F

■ DATA

		910モジュール	
延床面積	92.12㎡(27.86T)	施工延床面積	99.56㎡(30.11T)
1階	62.31㎡(18.84T)	ポーチ	2.48㎡( 0.75T)
2階	29.81㎡( 9.01T)	バルコニー	4.96㎡( 1.50T)



有限会社建築サポート

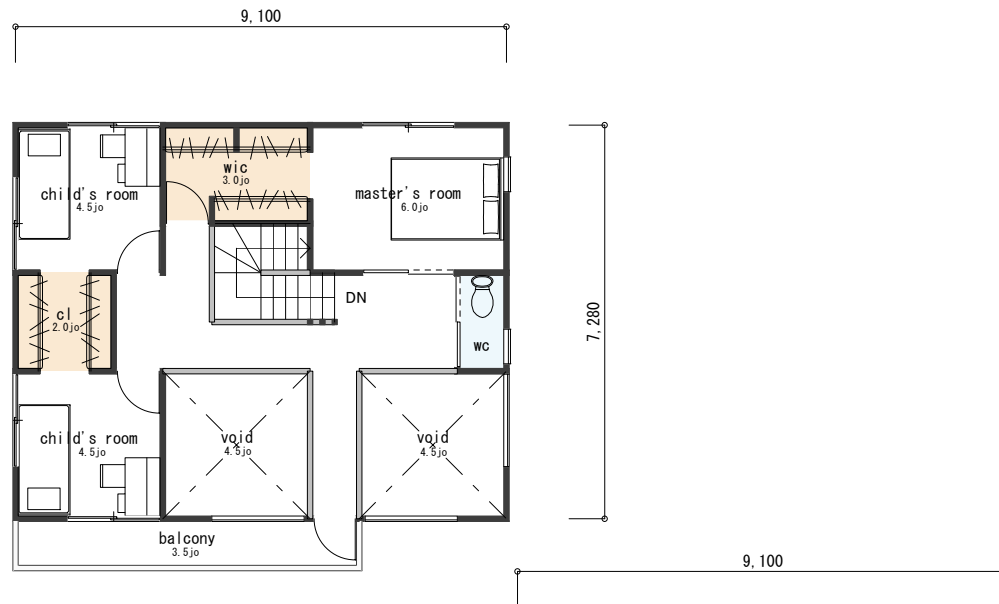
# House Plan

ハウプラン

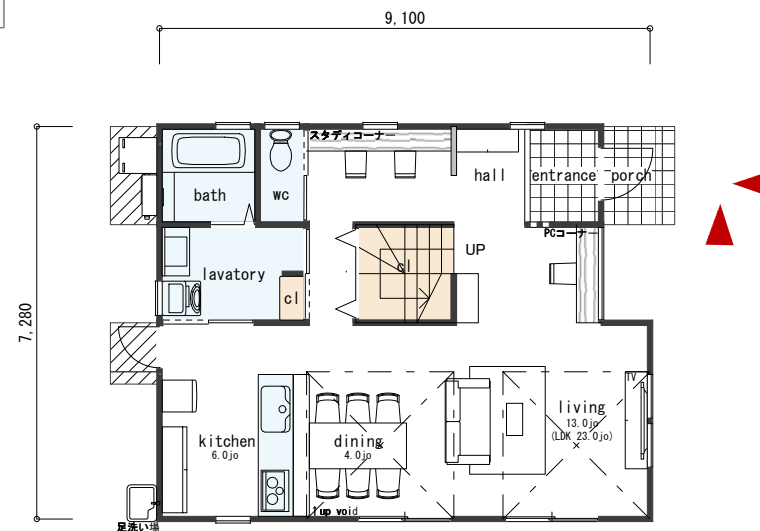
南・東玄関 3456



ELEVATION PERS



FLOOR PLAN 2F



FLOOR PLAN 1F

■ DATA

910モジュール

	延床面積	1階	2階	施工延床面積	ポーチ	バルコニー	吹抜け
	114.27㎡(34.56T)	62.93㎡(19.03T)	51.34㎡(15.53T)	137.44㎡(41.57T)	2.48㎡( 0.75T)	5.79㎡( 1.75T)	14.90㎡( 4.50T)



有限会社建築サポート

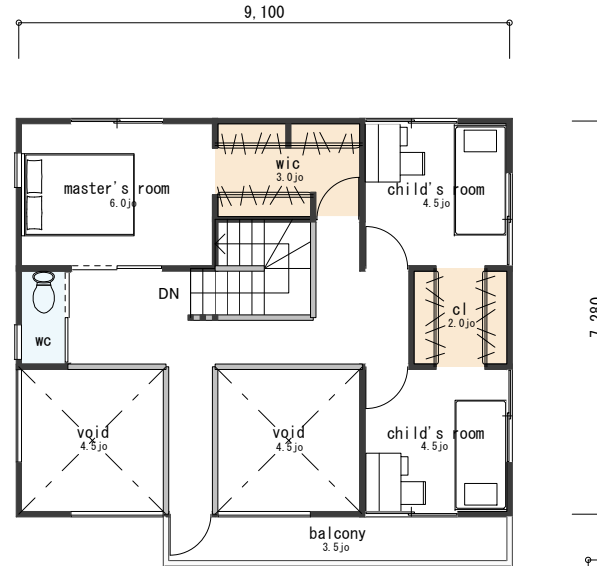
# House Plan

ハウプラン

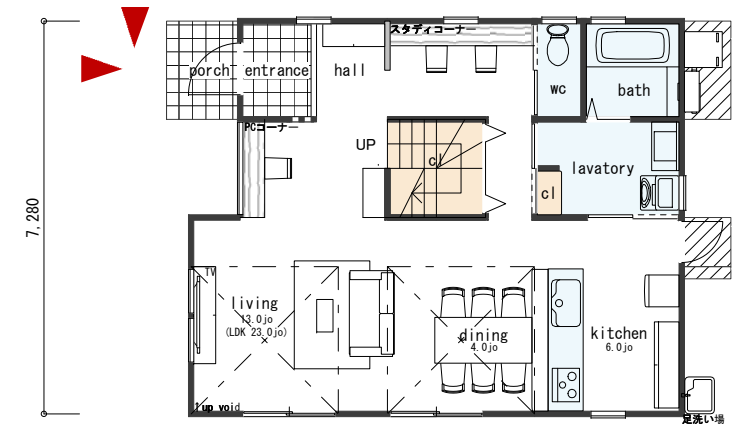
北・西玄関 3456



ELEVATION PERS



FLOOR PLAN 2F



FLOOR PLAN 1F

■ DATA

910モジュール

	延床面積	1階	2階	施工延床面積	ポーチ	バルコニー	吹抜け
	114.27㎡(34.56T)	62.93㎡(19.03T)	51.34㎡(15.53T)	137.44㎡(41.57T)	2.48㎡( 0.75T)	5.79㎡( 1.75T)	14.90㎡( 4.50T)



有限会社建築サポート



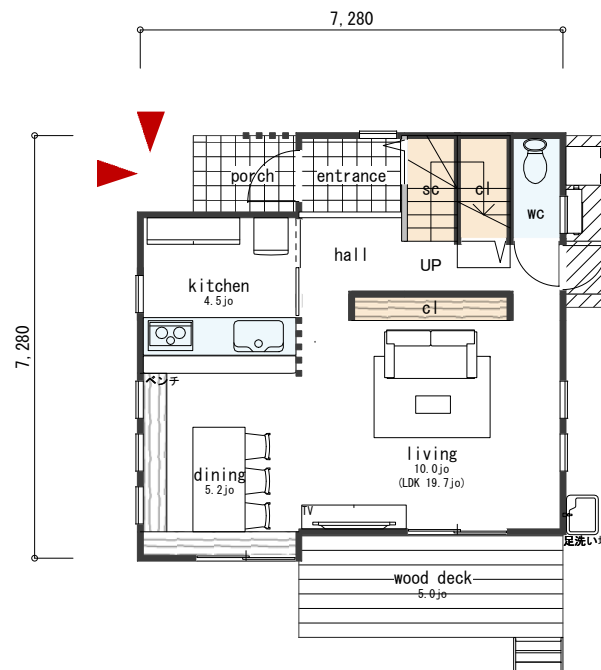
# House Plan

ハウプラン

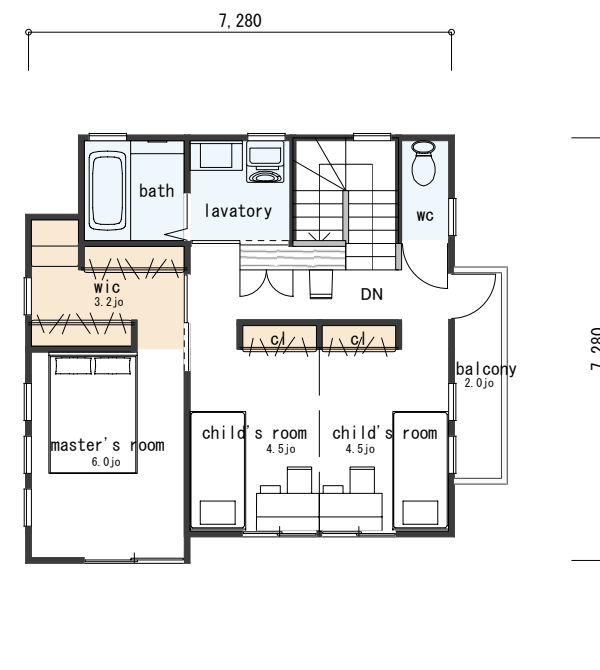
北・西玄関 2930



ELEVATION PERS



FLOOR PLAN 1F



FLOOR PLAN 2F

■ DATA

		910モジュール	
延床面積	96.88㎡(29.30T)	施工延床面積	110.95㎡(33.56T)
1階	47.20㎡(14.27T)	ポーチ	2.48㎡( 0.75T)
2階	49.68㎡(15.02T)	バルコニー	3.31㎡( 1.00T)
		ウッドデッキ	8.28㎡( 2.50T)



有限会社建築サポート

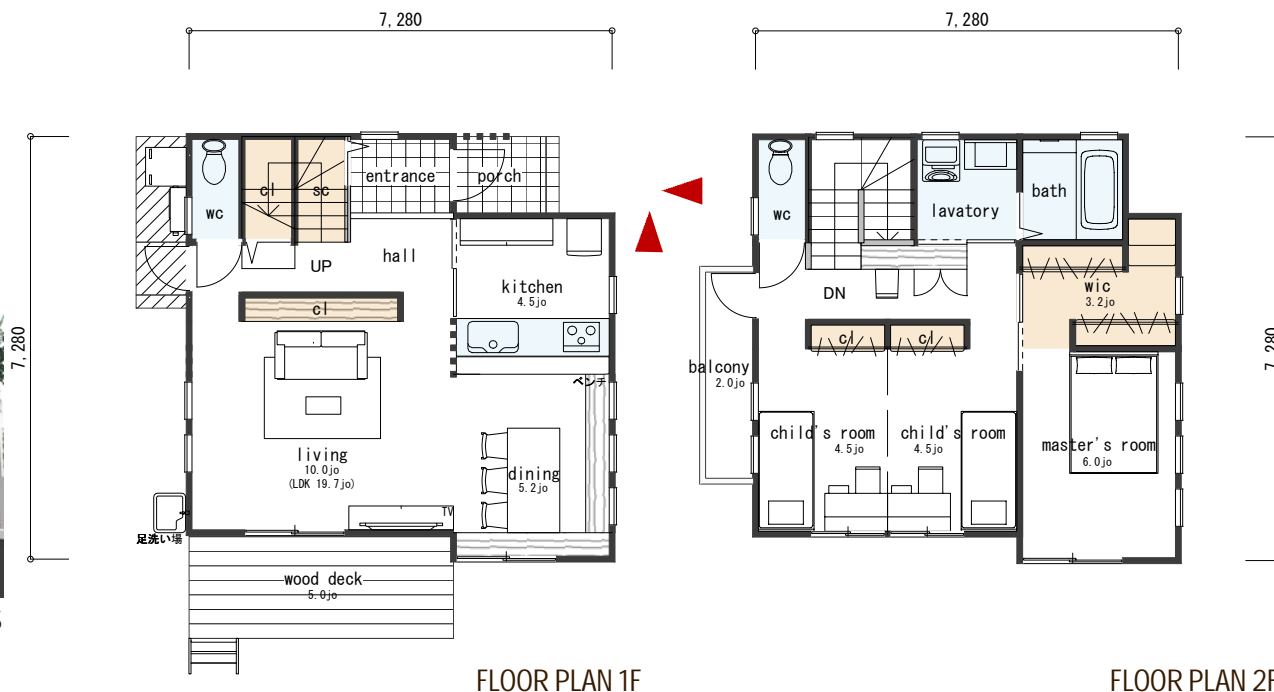
# House Plan

ハウプラン

南・東玄関 2930



ELEVATION PERS



FLOOR PLAN 1F

FLOOR PLAN 2F

## DATA

		910モジュール	
延床面積	96.88㎡(29.30T)	施工延床面積	110.95㎡(33.56T)
1階	47.20㎡(14.27T)	ポーチ	2.48㎡( 0.75T)
2階	49.68㎡(15.02T)	バルコニー	3.31㎡( 1.00T)
		ウッドデッキ	8.28㎡( 2.50T)



有限会社建築サポート

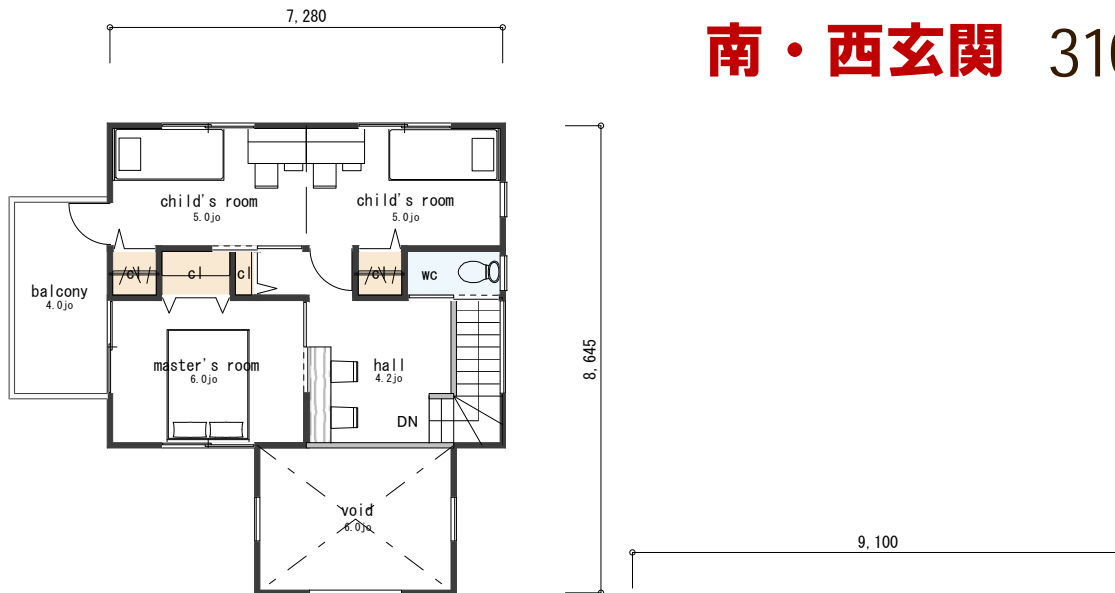
# House Plan

ハウプラン

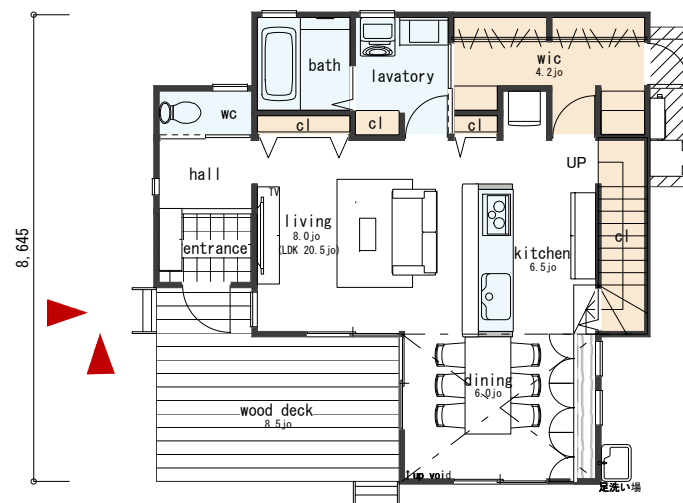
南・西玄関 3106



ELEVATION PERS



FLOOR PLAN 2F



FLOOR PLAN 1F

■ DATA

		910モジュール	
延床面積	102.68㎡(31.06T)	施工延床面積	133.30㎡(40.32T)
1階	59.62㎡(18.03T)	バルコニー	6.62㎡( 2.00T)
2階	43.06㎡(13.02T)	吹抜け	9.93㎡( 3.00T)
		ウッドデッキ	14.07㎡( 4.25T)



有限会社建築サポート

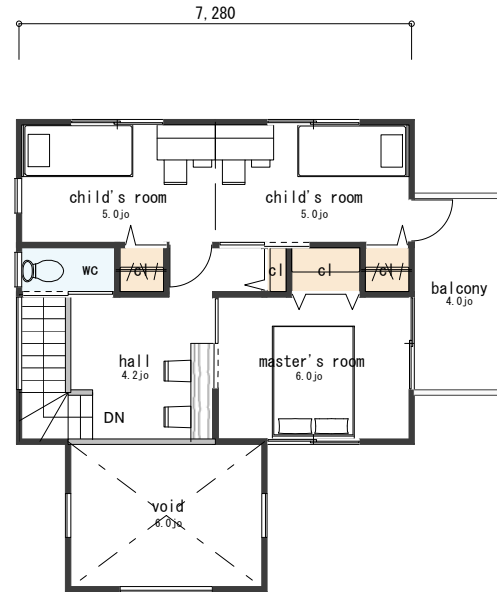
# House Plan

ハウプラン

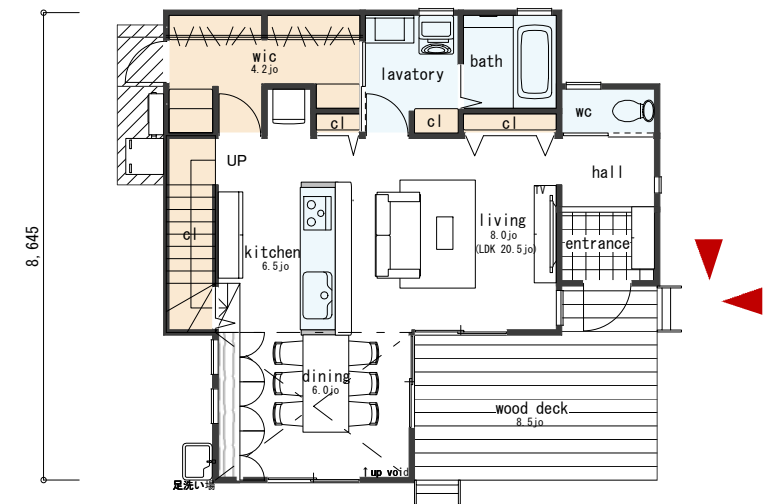
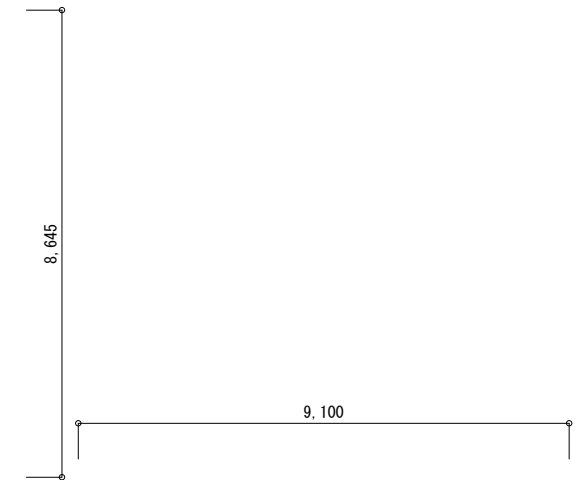
北・東玄関 3106



ELEVATION PERS



FLOOR PLAN 2F



FLOOR PLAN 1F

■ DATA

910モジュール

延床面積	102.68㎡(31.06T)	施工延床面積	133.30㎡(40.32T)
1階	59.62㎡(18.03T)	バルコニー	6.62㎡( 2.00T)
2階	43.06㎡(13.02T)	吹抜け	9.93㎡( 3.00T)
		ウッドデッキ	14.07㎡( 4.25T)



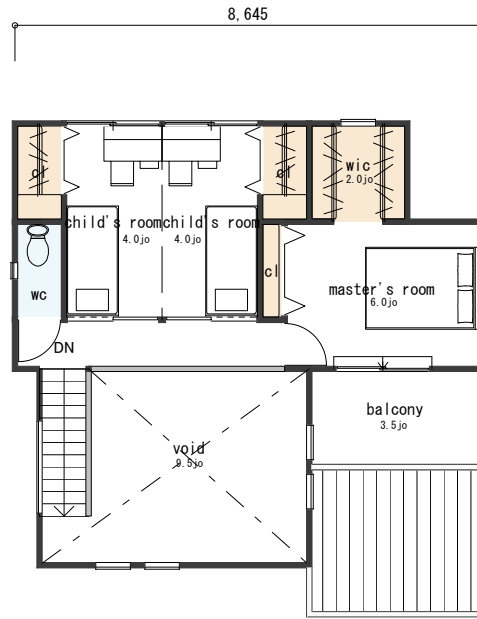
有限会社建築サポート

# House Plan

ハウプラン



ELEVATION PERS



FLOOR PLAN 2F



FLOOR PLAN 1F

## DATA

910モジュール

	延床面積	1階	2階	施工延床面積	ポーチ	バルコニー	吹抜け
	108.89㎡(32.93T)	69.56㎡(21.04T)	39.33㎡(11.89T)	132.89㎡(40.19T)	2.48㎡( 0.75T)	5.79㎡( 1.75T)	15.73㎡( 4.75T)



有限会社建築サポート

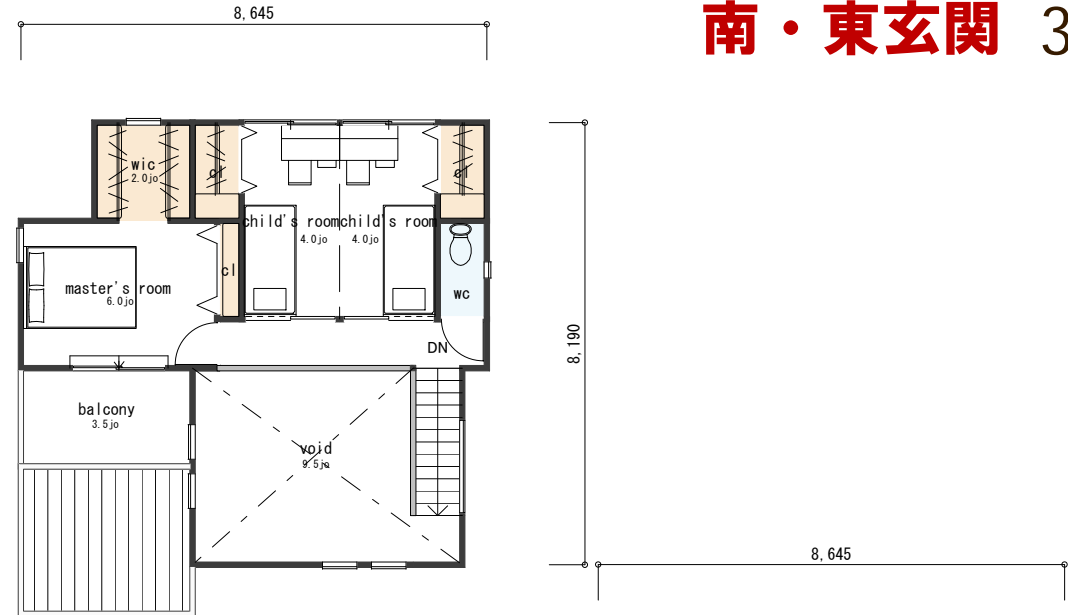
# House Plan

ハウプラン

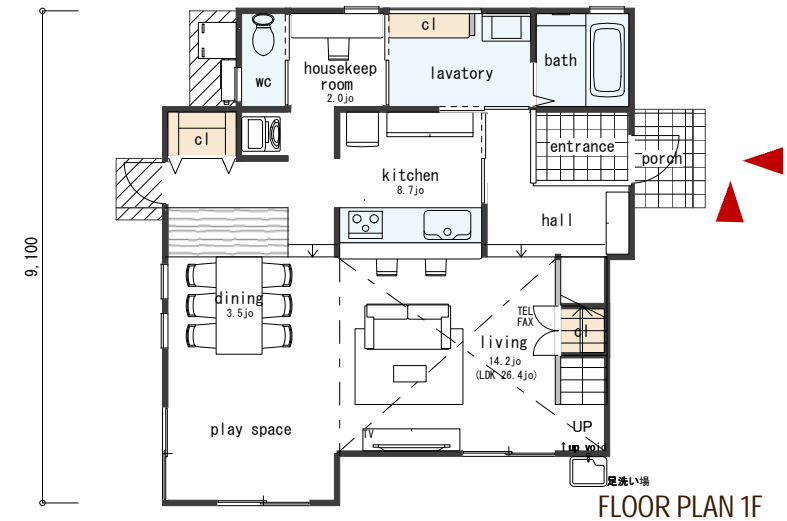
## 南・東玄関 3293



ELEVATION PERS



FLOOR PLAN 2F



FLOOR PLAN 1F

### DATA

910モジュール

	延床面積	1階	2階	施工延床面積	ポーチ	バルコニー	吹抜け
	108.89㎡(32.93T)	69.56㎡(21.04T)	39.33㎡(11.89T)	132.89㎡(40.19T)	2.48㎡( 0.75T)	5.79㎡( 1.75T)	15.73㎡( 4.75T)



有限会社建築サポート

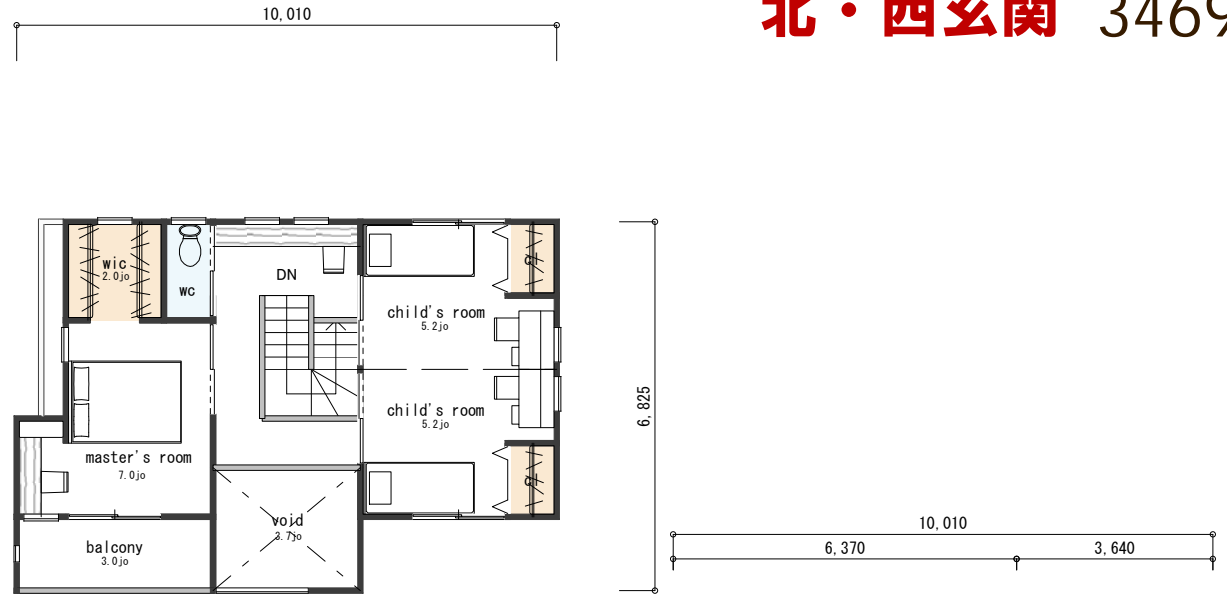
# House Plan

ハウプラン

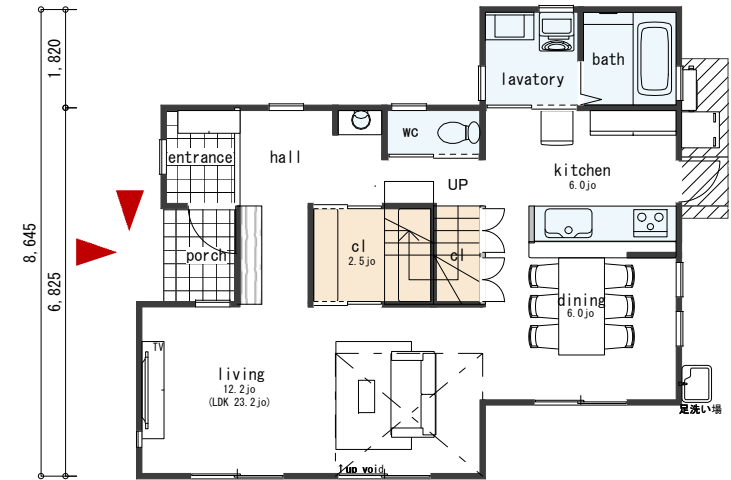
北・西玄関 3469



ELEVATION PERS



FLOOR PLAN 2F



FLOOR PLAN 1F

■ DATA

910モジュール

延床面積	114.68㎡(34.69T)	施工延床面積	128.33㎡(38.81T)
1階	65.83㎡(19.91T)	ポーチ	2.48㎡( 0.75T)
2階	48.85㎡(14.77T)	バルコニー	4.96㎡( 1.50T)
		吹抜け	6.21㎡( 1.87T)



有限会社建築サポート

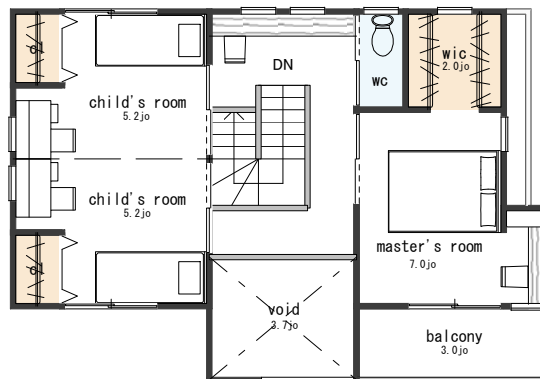
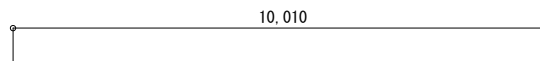
# House Plan

ハウプラン

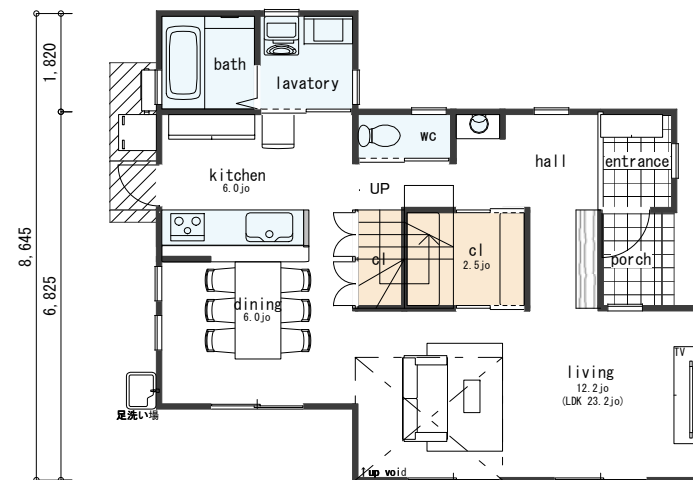
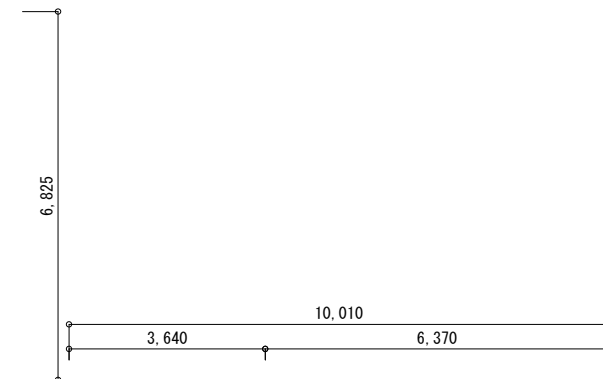
南・東玄関 3469



ELEVATION PERS



FLOOR PLAN 2F



FLOOR PLAN 1F

■ DATA

		910モジュール	
延床面積	114.68㎡(34.69T)	施工延床面積	128.33㎡(38.81T)
1階	65.83㎡(19.91T)	ポーチ	2.48㎡( 0.75T)
2階	48.85㎡(14.77T)	バルコニー	4.96㎡( 1.50T)
		吹抜け	6.21㎡( 1.87T)



有限会社建築サポート



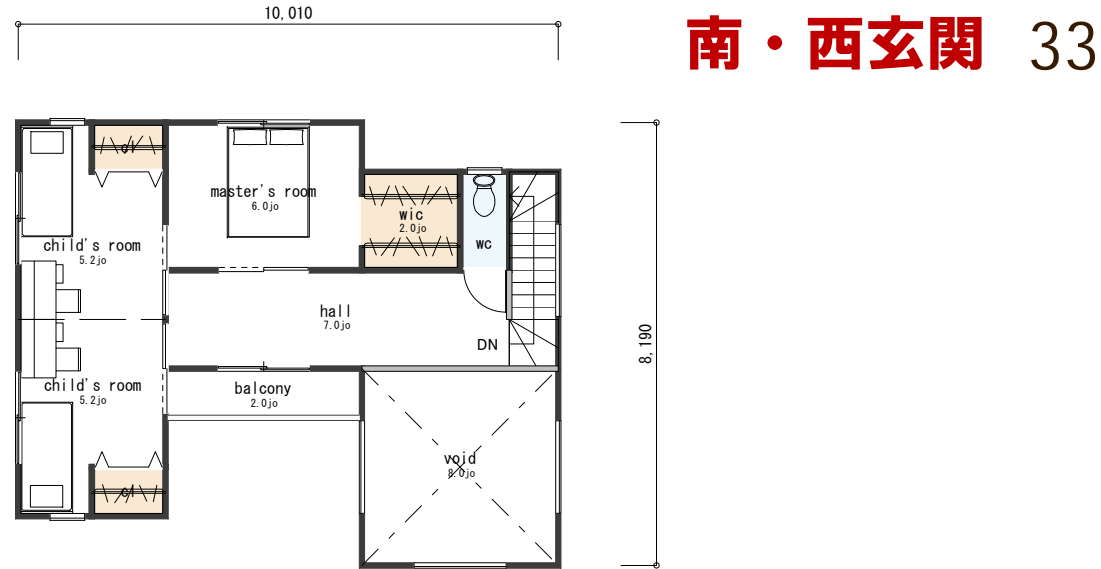
# House Plan

ハウプラン

南・西玄関 3331



ELEVATION PERS



FLOOR PLAN 2F



FLOOR PLAN 1F

■ DATA

910モジュール

延床面積	110.13㎡(33.31T)	施工延床面積	140.33㎡(42.44T)
1階	60.45㎡(18.28T)	ポーチ	3.72㎡( 1.12T)
2階	49.68㎡(15.02T)	バルコニー	3.31㎡( 1.00T)
		吹抜け	13.24㎡( 4.00T)
		テラス	9.93㎡( 3.00T)



有限会社建築サポート

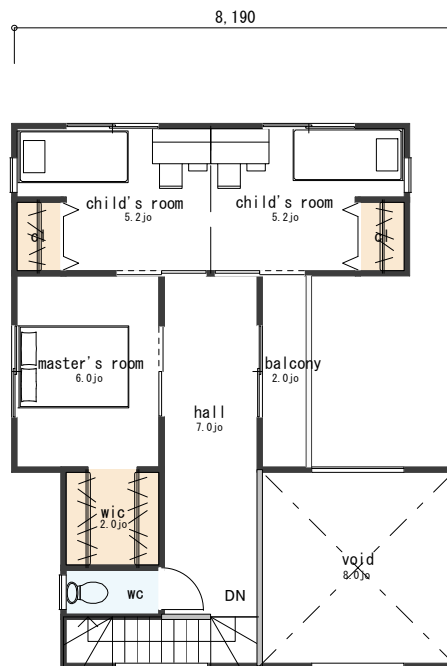
# House Plan

ハウプラン

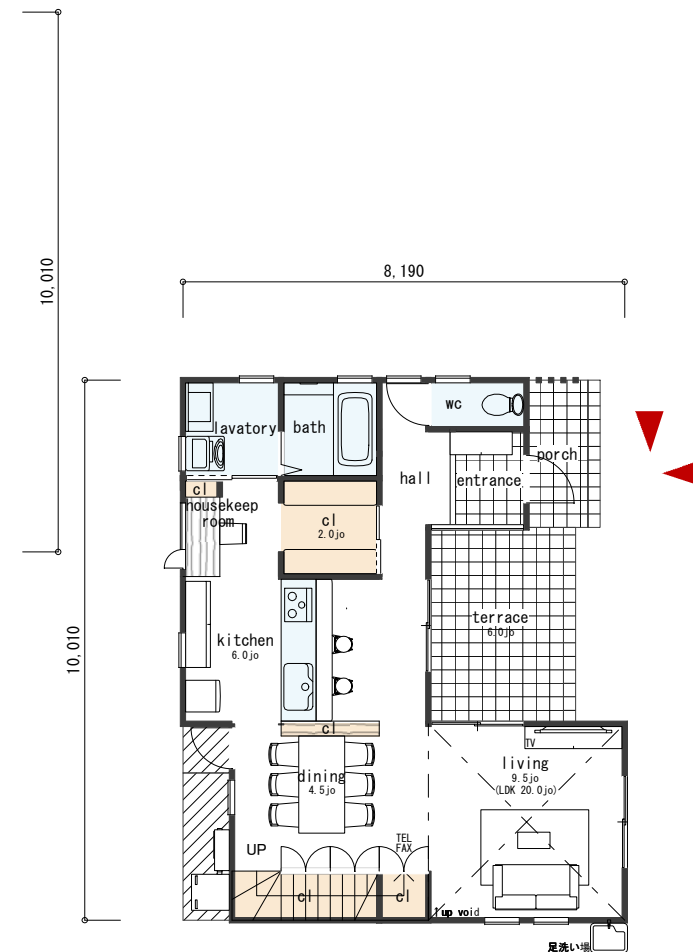
北・東玄関 3331



ELEVATION PERS



FLOOR PLAN 2F



FLOOR PLAN 1F

■ DATA

		910モジュール	
延床面積	110.13㎡(33.31T)	施工延床面積	140.33㎡(42.44T)
1階	60.45㎡(18.28T)	ポーチ	3.72㎡( 1.12T)
2階	49.68㎡(15.02T)	バルコニー	3.31㎡( 1.00T)
		吹抜け	13.24㎡( 4.00T)
		テラス	9.93㎡( 3.00T)



有限会社建築サポート

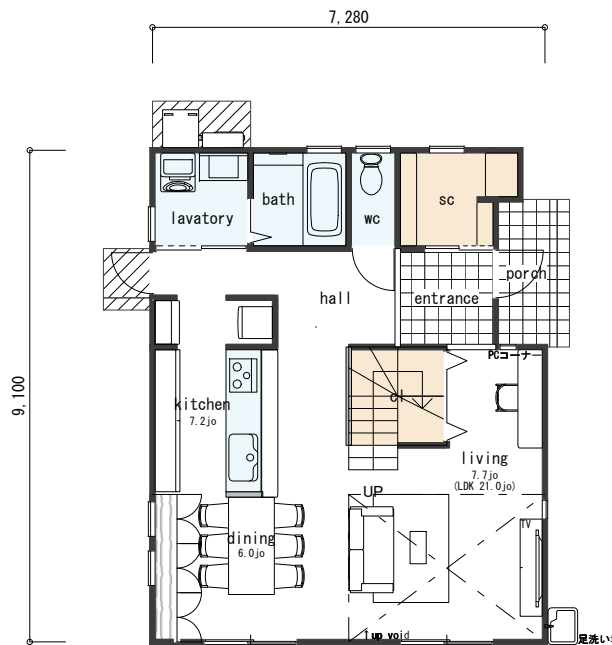
# House Plan

ハウプラン

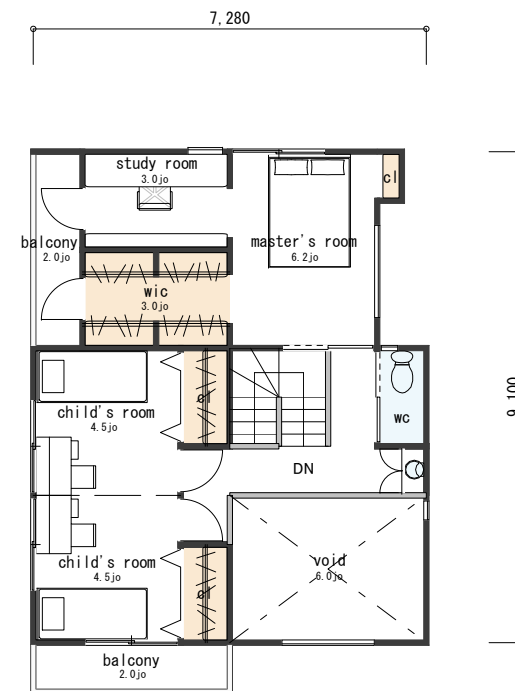
南・東玄関 3431



ELEVATION PERS



FLOOR PLAN 1F



FLOOR PLAN 2F

■ DATA

		910モジュール	
延床面積	113.44㎡(34.31T)	施工延床面積	133.71㎡(40.44T)
1階	63.34㎡(19.16T)	ポーチ	3.72㎡( 1.12T)
2階	50.10㎡(15.15T)	バルコニー	6.62㎡( 2.00T)
		吹抜け	9.93㎡( 3.00T)



有限会社建築サポート

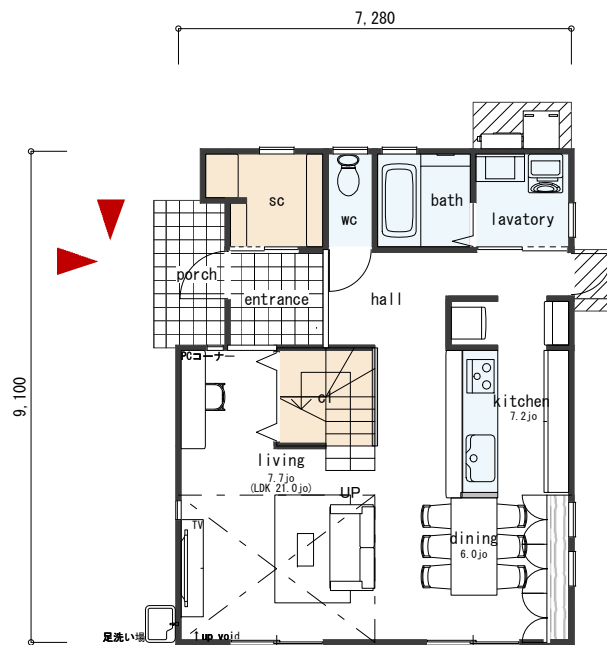
# House Plan

ハウプラン

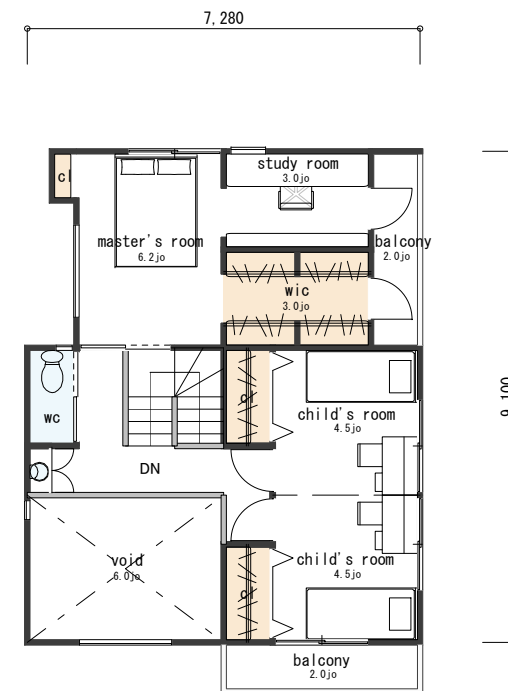
北・西玄関 3431



ELEVATION PERS



FLOOR PLAN 1F



FLOOR PLAN 2F

■ DATA

		910モジュール	
延床面積	113.44㎡(34.31T)	施工延床面積	133.71㎡(40.44T)
1階	63.34㎡(19.16T)	ポーチ	3.72㎡( 1.12T)
2階	50.10㎡(15.15T)	バルコニー	6.62㎡( 2.00T)
		吹抜け	9.93㎡( 3.00T)



有限会社建築サポート

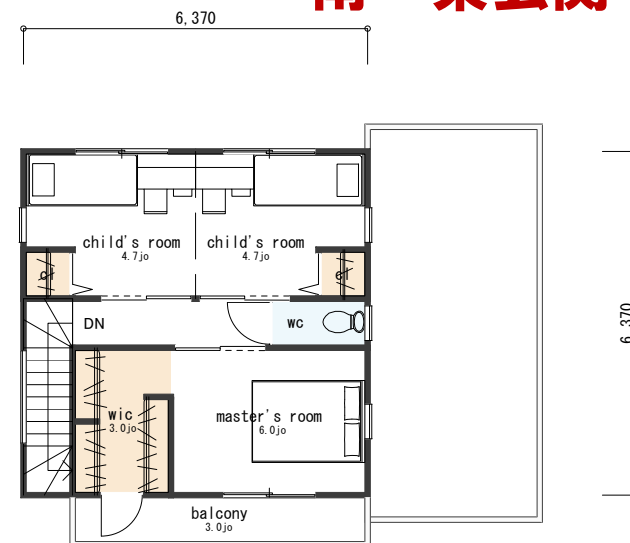
# House Plan

ハウプラン

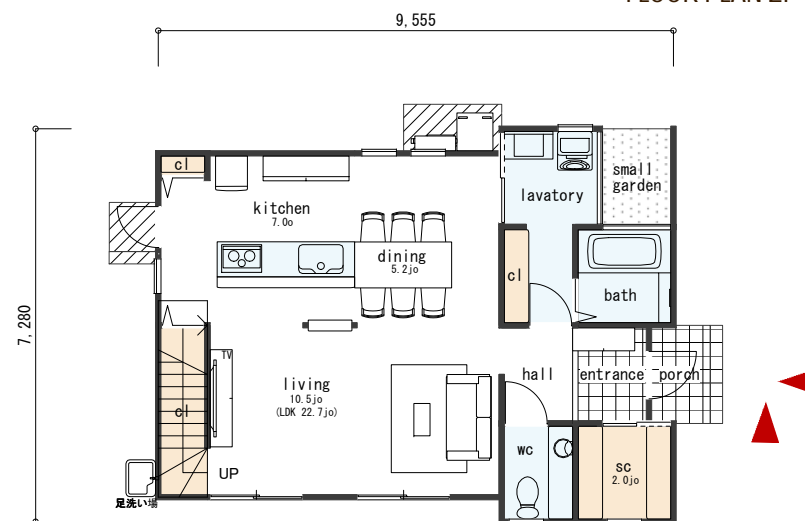
南・東玄関 3055



ELEVATION PERS



FLOOR PLAN 2F



FLOOR PLAN 1F

■ DATA

910モジュール

延床面積	101.02㎡(30.55T)	施工延床面積	108.46㎡(32.80T)
1階	60.45㎡(18.28T)	ポーチ	2.48㎡( 0.75T)
2階	40.57㎡(12.27T)	バルコニー	4.96㎡( 1.50T)



有限会社建築サポート

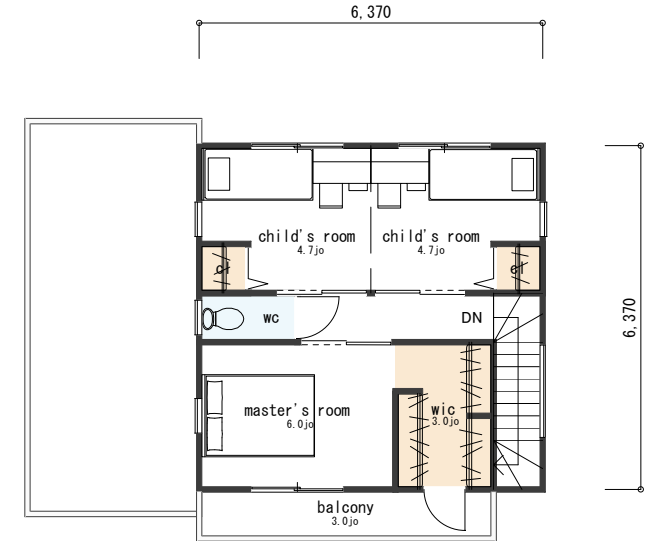
# House Plan

ハウプラン

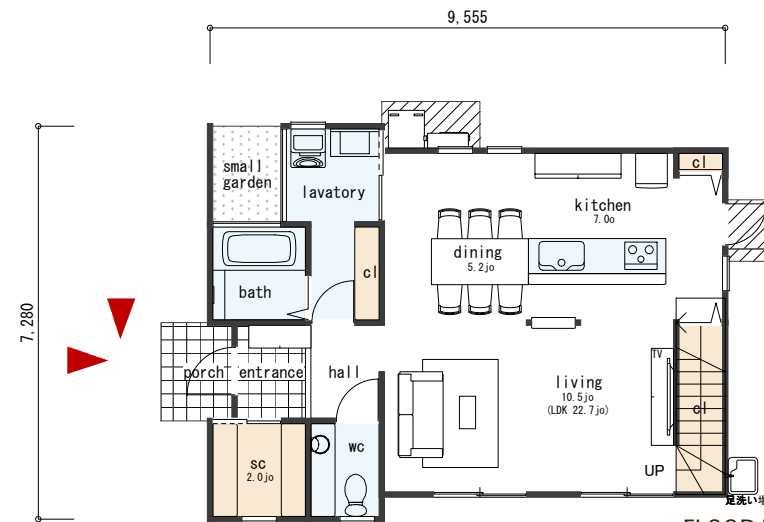
北・西玄関 3055



ELEVATION PERS



FLOOR PLAN 2F



FLOOR PLAN 1F

■ DATA

910モジュール

	延床面積	101.02㎡(30.55T)	施工延床面積	108.46㎡(32.80T)
1階	60.45㎡(18.28T)		ポーチ	2.48㎡( 0.75T)
2階	40.57㎡(12.27T)		バルコニー	4.96㎡( 1.50T)



有限会社建築サポート

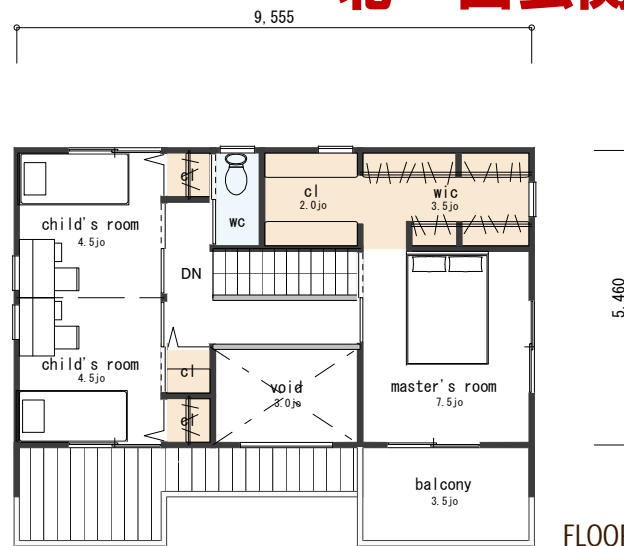
# House Plan

ハウプラン

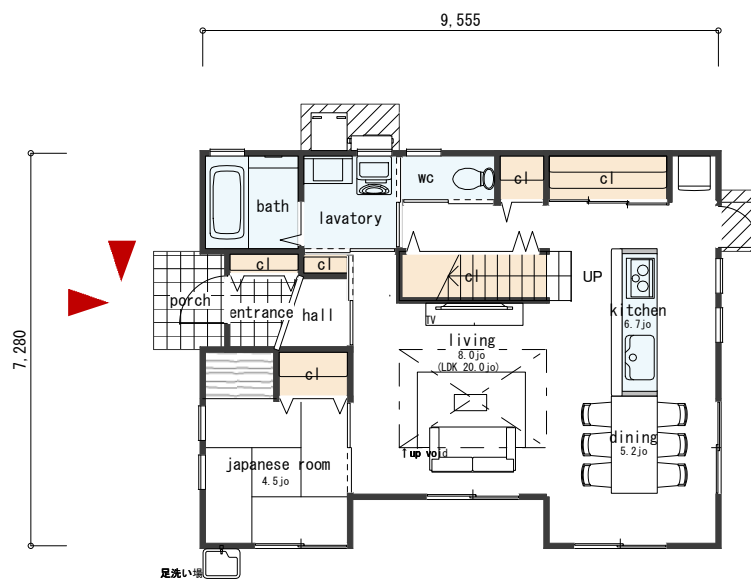
北・西玄関 3406



ELEVATION PERS



FLOOR PLAN 2F



FLOOR PLAN 1F

■ DATA

		910モジュール	
延床面積	112.61㎡(34.06T)	施工延床面積	125.84㎡(38.06T)
1階	65.41㎡(19.78T)	ポーチ	2.48㎡( 0.75T)
2階	47.20㎡(14.27T)	バルコニー	5.79㎡( 1.75T)
		吹抜け	4.96㎡( 1.50T)



有限会社建築サポート

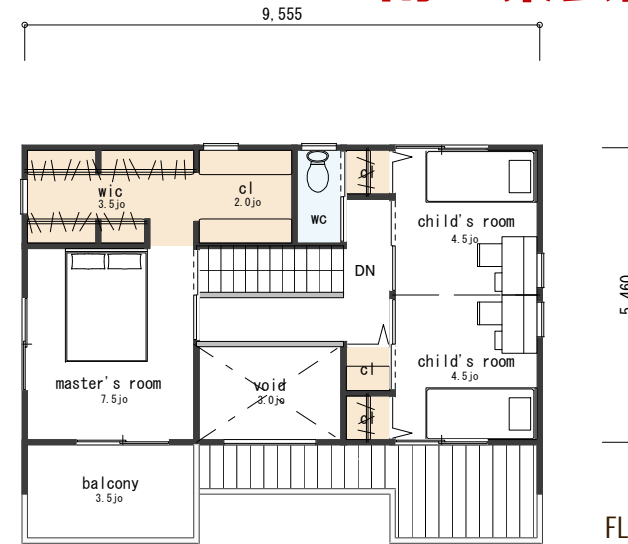
# House Plan

ハウプラン

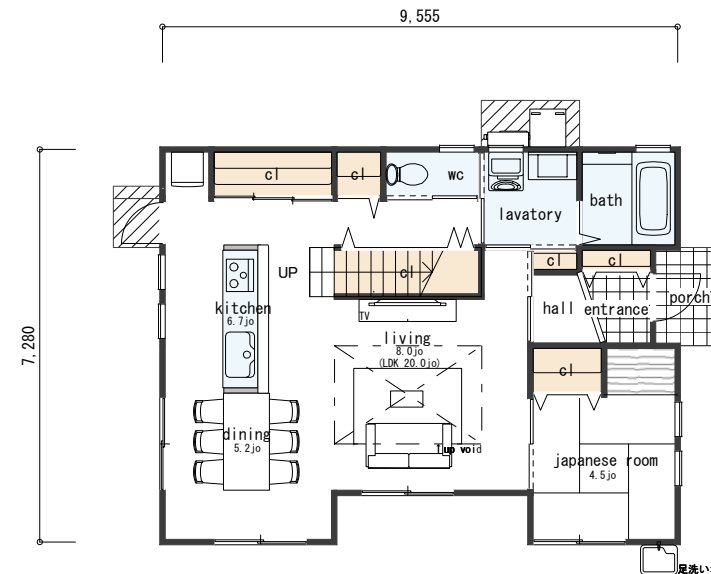
南・東玄関 3406



ELEVATION PERS



FLOOR PLAN 2F



FLOOR PLAN 1F

■ DATA

910モジュール

延床面積	112.61㎡(34.06T)	施工延床面積	125.84㎡(38.06T)
1階	65.41㎡(19.78T)	ポーチ	2.48㎡( 0.75T)
2階	47.20㎡(14.27T)	バルコニー	5.79㎡( 1.75T)
		吹抜け	4.96㎡( 1.50T)

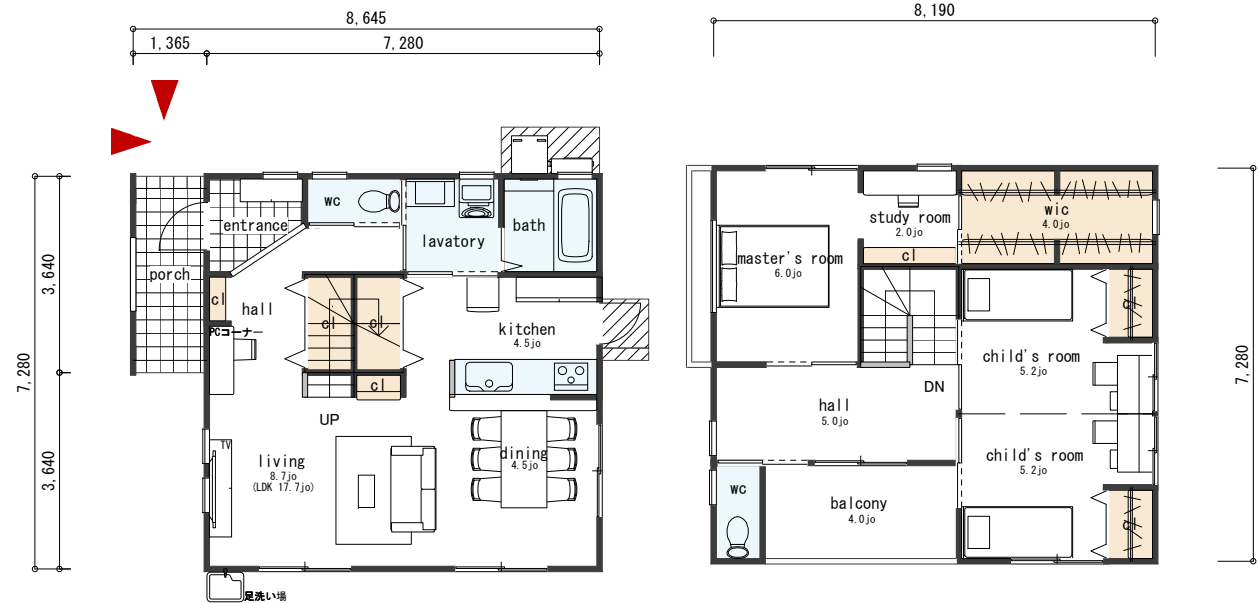


有限会社建築サポート





ELEVATION PERS



FLOOR PLAN 1F

FLOOR PLAN 2F

■ DATA

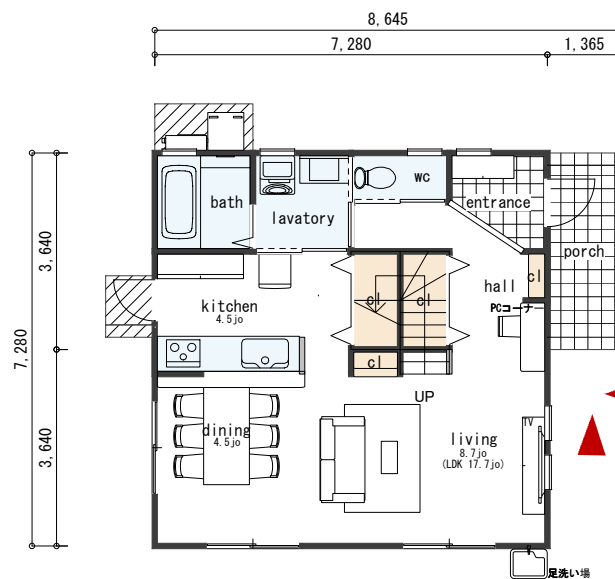
910モジュール

	延床面積	105.98㎡(32.05T)	施工延床面積	117.56㎡(35.56T)
1階	52.99㎡(16.02T)		ポーチ	4.96㎡( 1.50T)
2階	52.99㎡(16.02T)		バルコニー	6.62㎡( 2.00T)

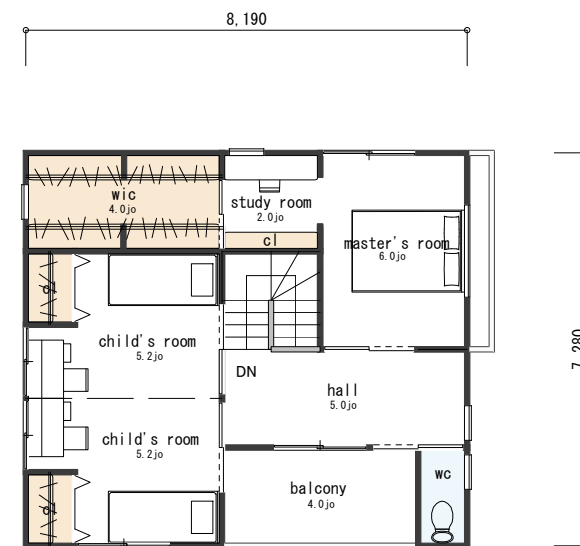




ELEVATION PERS



FLOOR PLAN 1F



FLOOR PLAN 2F

### ■ DATA

		910モジュール	
延床面積	105.98㎡(32.05T)	施工延床面積	117.56㎡(35.56T)
1階	52.99㎡(16.02T)	ポーチ	4.96㎡( 1.50T)
2階	52.99㎡(16.02T)	バルコニー	6.62㎡( 2.00T)



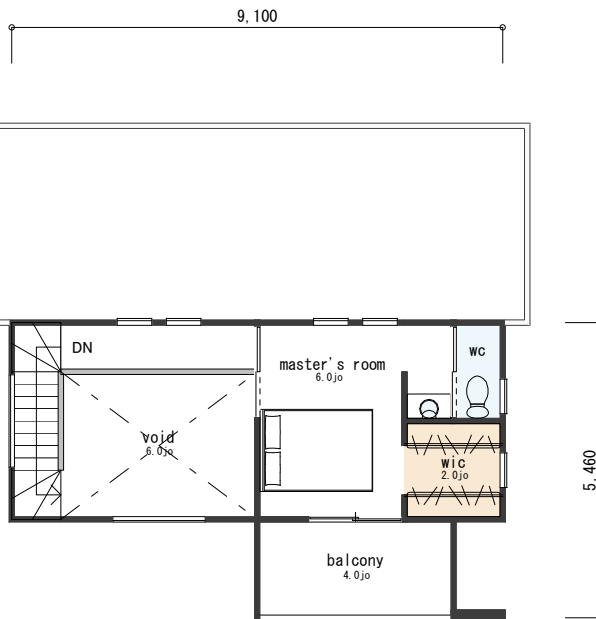
# House Plan

ハウズプラン

南・東玄関 3055



ELEVATION PERS



FLOOR PLAN 2F



FLOOR PLAN 1F

■ DATA

		910モジュール	
延床面積	101.02㎡(30.55T)	施工延床面積	120.05㎡(36.31T)
1階	77.84㎡(23.54T)	ポーチ	2.48㎡( 0.75T)
2階	23.18㎡( 7.01T)	バルコニー	6.62㎡( 2.00T)
		吹抜け	9.93㎡( 3.00T)



有限会社建築サポート

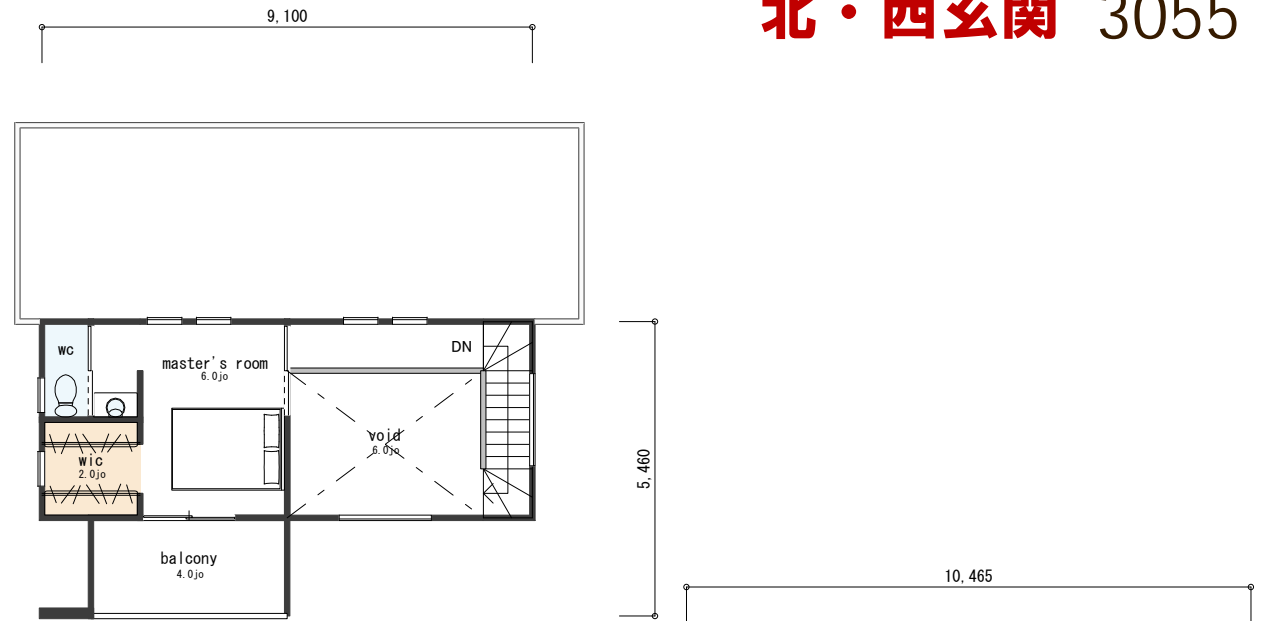
# House Plan

ハウプラン

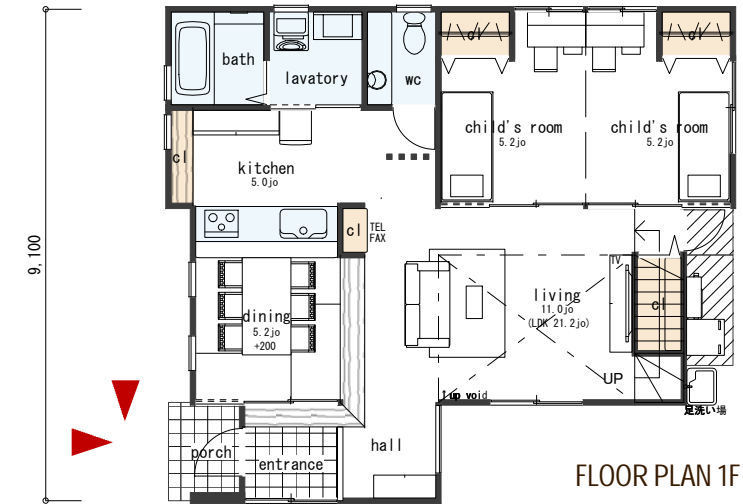
北・西玄関 3055



ELEVATION PERS



FLOOR PLAN 2F



FLOOR PLAN 1F

■ DATA

910モジュール

延床面積	101.02㎡(30.55T)	施工延床面積	120.05㎡(36.31T)
1階	77.84㎡(23.54T)	ポーチ	2.48㎡( 0.75T)
2階	23.18㎡( 7.01T)	バルコニー	6.62㎡( 2.00T)
		吹抜け	9.93㎡( 3.00T)



有限会社建築サポート

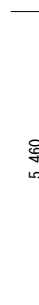
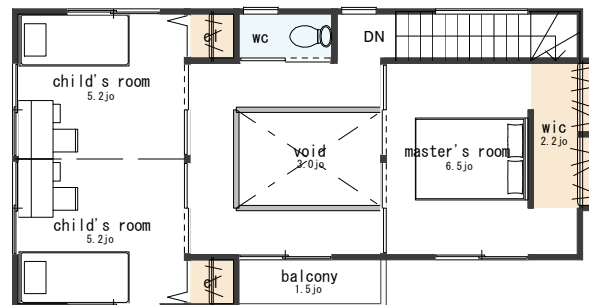
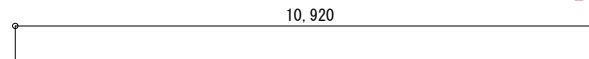
# House Plan

ハウプラン

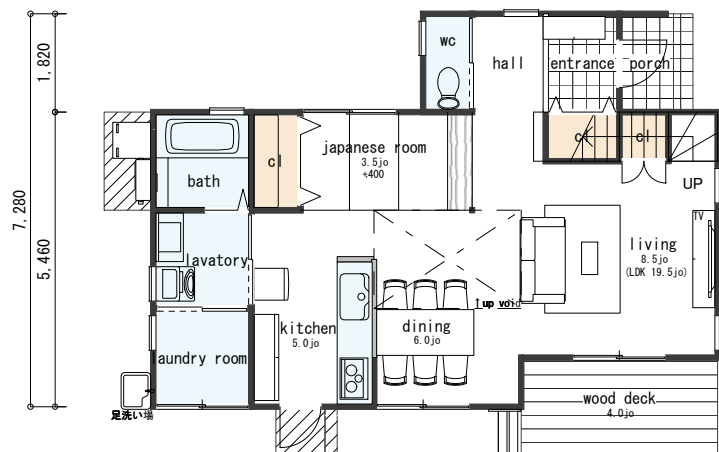
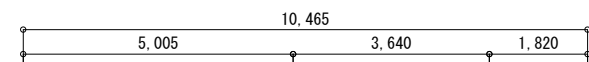
南・東玄関 3268



ELEVATION PERS



FLOOR PLAN 2F



FLOOR PLAN 1F

■ DATA

		910モジュール	
延床面積	108.06㎡(32.68T)	施工延床面積	124.60㎡(37.69T)
1階	60.45㎡(18.28T)	ポーチ	2.48㎡( 0.75T)
2階	47.61㎡(14.40T)	バルコニー	2.48㎡( 0.75T)
		吹抜け	4.96㎡( 1.50T)
		ウッドデッキ	6.62㎡( 2.00T)



有限会社建築サポート

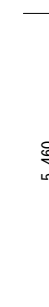
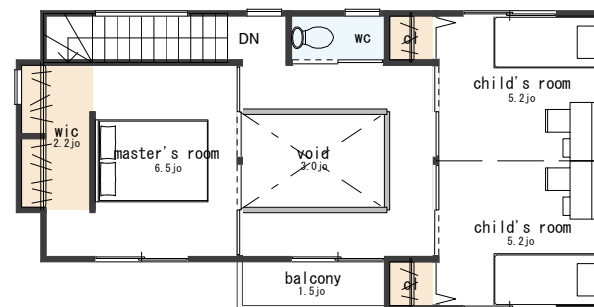
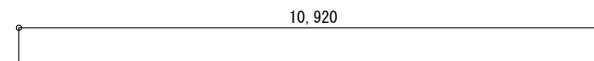
# House Plan

ハウプラン

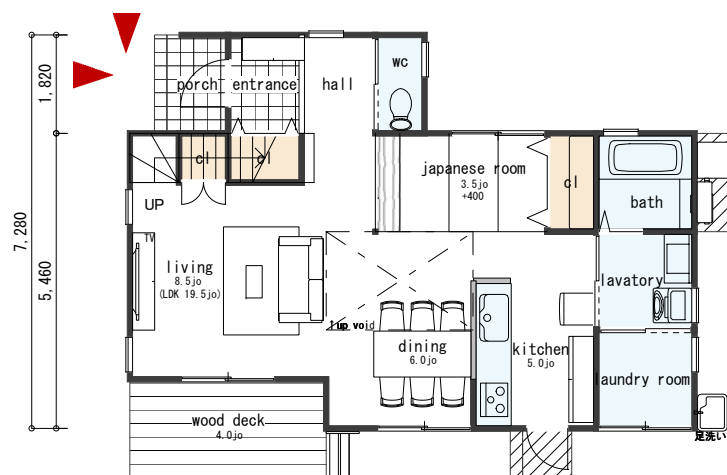
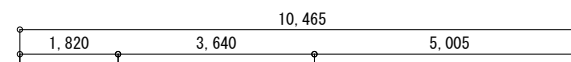
北・西玄関 3268



ELEVATION PERS



FLOOR PLAN 2F



FLOOR PLAN 1F

■ DATA

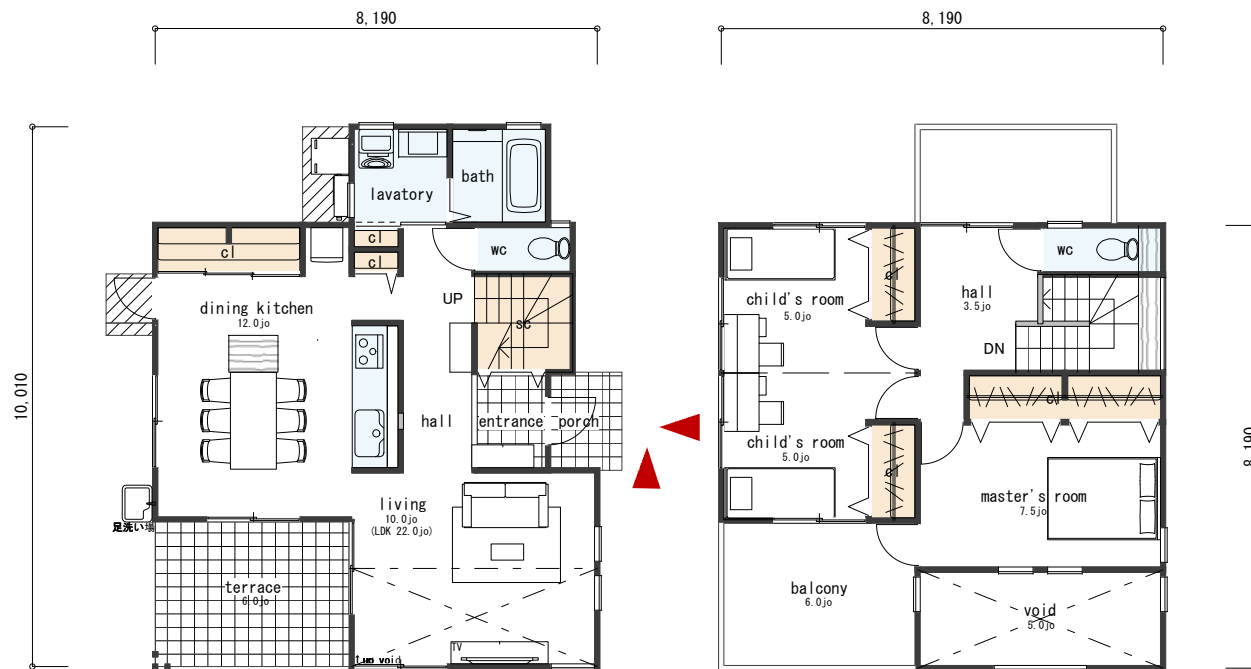
		910モジュール	
延床面積	108.06㎡(32.68T)	施工延床面積	124.60㎡(37.69T)
1階	60.45㎡(18.28T)	ポーチ	2.48㎡( 0.75T)
2階	47.61㎡(14.40T)	バルコニー	2.48㎡( 0.75T)
		吹抜け	4.96㎡( 1.50T)
		ウッドデッキ	6.62㎡( 2.00T)



有限会社建築サポート



ELEVATION PERS



FLOOR PLAN 1F

FLOOR PLAN 2F

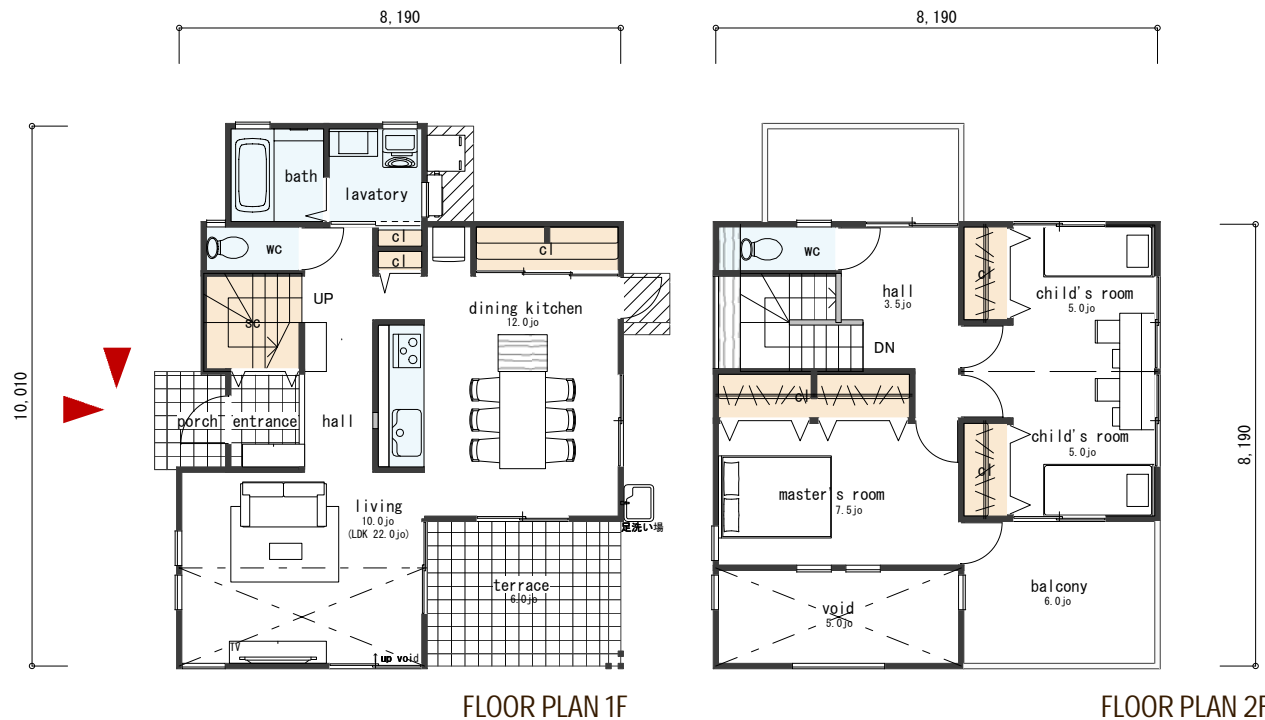
### ■ DATA

		910モジュール	
延床面積	109.71㎡(33.18T)	施工延床面積	140.33㎡(42.44T)
1階	60.86㎡(18.41T)	ポーチ	2.48㎡( 0.75T)
2階	48.85㎡(14.77T)	バルコニー	9.93㎡( 3.00T)
		吹抜け	8.28㎡( 2.50T)
		テラス	9.93㎡( 3.00T)





ELEVATION PERS



### DATA

		910モジュール	
延床面積	109.71㎡(33.18T)	施工延床面積	140.33㎡(42.44T)
1階	60.86㎡(18.41T)	ポーチ	2.48㎡( 0.75T)
2階	48.85㎡(14.77T)	バルコニー	9.93㎡( 3.00T)
		吹抜け	8.28㎡( 2.50T)
		テラス	9.93㎡( 3.00T)





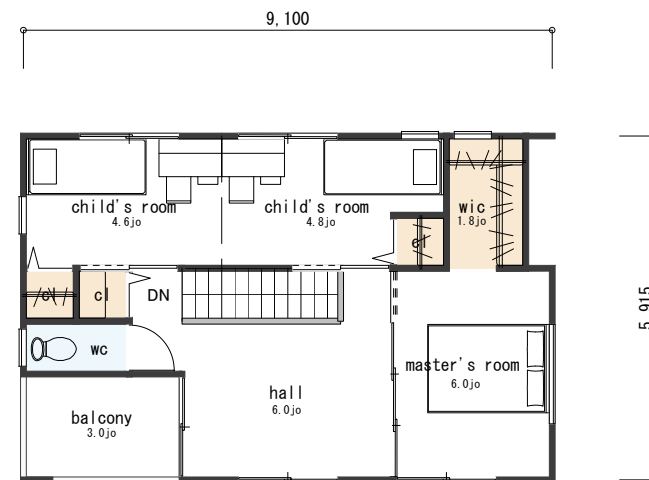
# House Plan

ハウズプラン

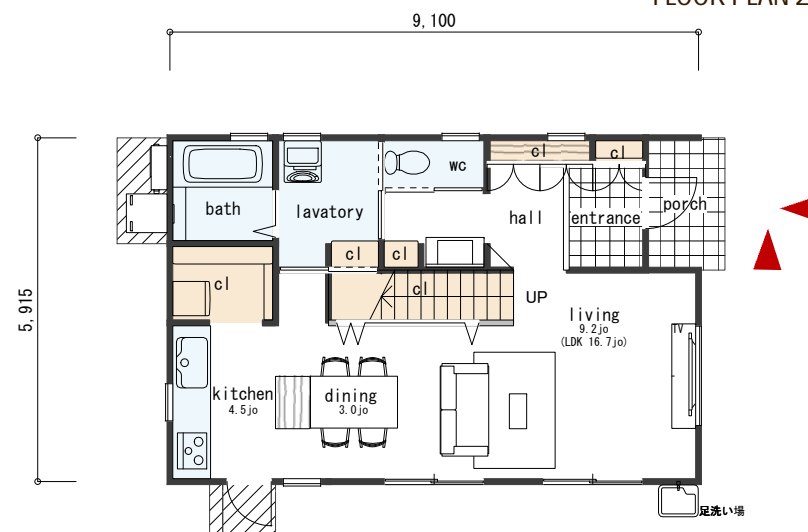
南・東玄関 3011



ELEVATION PERS



FLOOR PLAN 2F



FLOOR PLAN 1F

■ DATA

910モジュール

延床面積	99.57㎡(30.11T)	施工延床面積	107.63㎡(32.55T)
1階	51.75㎡(15.65T)	ポーチ	3.10㎡( 0.93T)
2階	47.82㎡(14.46T)	バルコニー	4.96㎡( 1.50T)



有限会社建築サポート

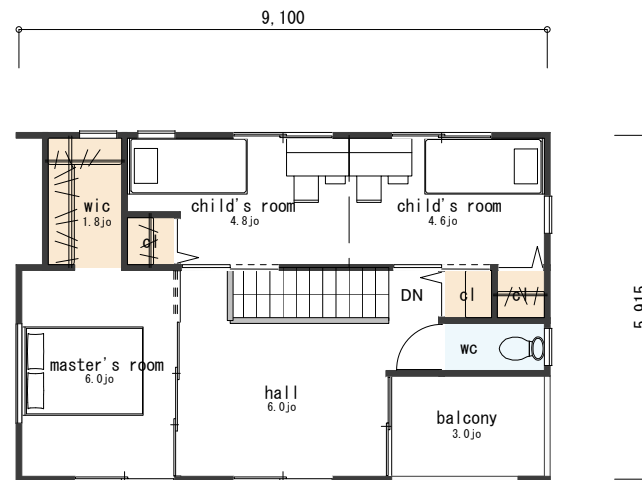
# House Plan

ハウプラン

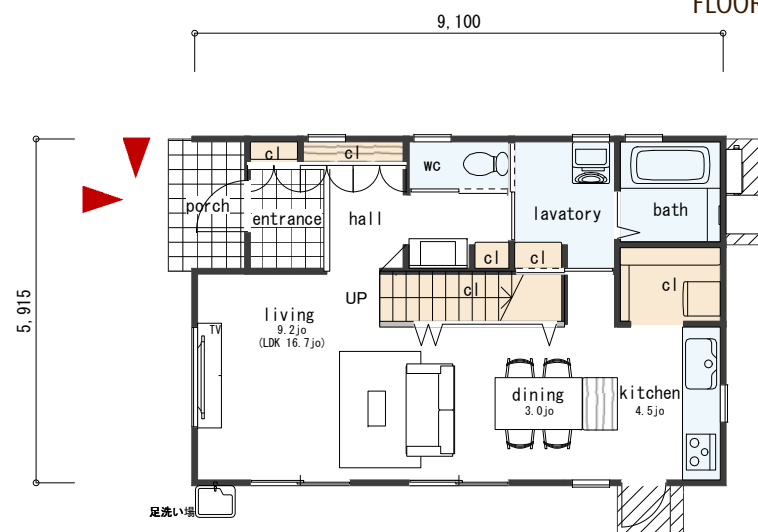
北・西玄関 3011



ELEVATION PERS



FLOOR PLAN 2F



FLOOR PLAN 1F

■ DATA

910モジュール

延床面積		施工延床面積	
1 階	51.75㎡(15.65T)	ポーチ	3.10㎡( 0.93T)
2 階	47.82㎡(14.46T)	バルコニー	4.96㎡( 1.50T)



注文住宅の  
建築サポート

有限会社建築サポート

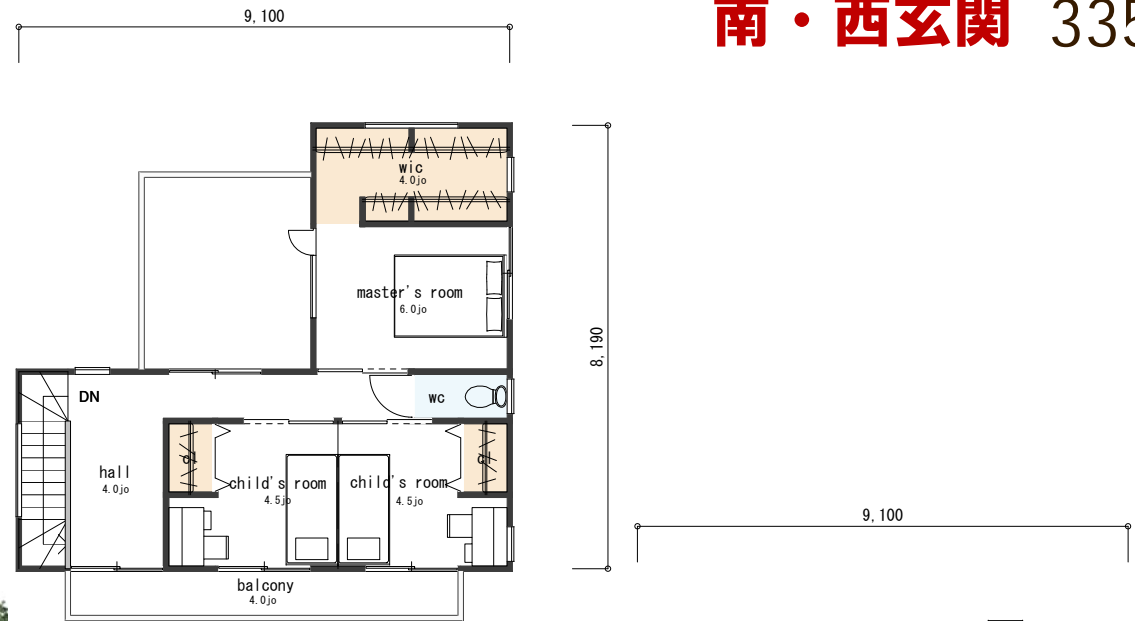
# House Plan

ハウプラン

南・西玄関 3356



ELEVATION PERS



FLOOR PLAN 2F



FLOOR PLAN 1F

■ DATA

910モジュール

	延床面積	1階	2階	施工延床面積	ポーチ	バルコニー
	110.95㎡(33.56T)	61.27㎡(18.53T)	49.68㎡(15.02T)	120.05㎡(36.31T)	2.48㎡( 0.75T)	6.62㎡( 2.00T)



有限会社建築サポート

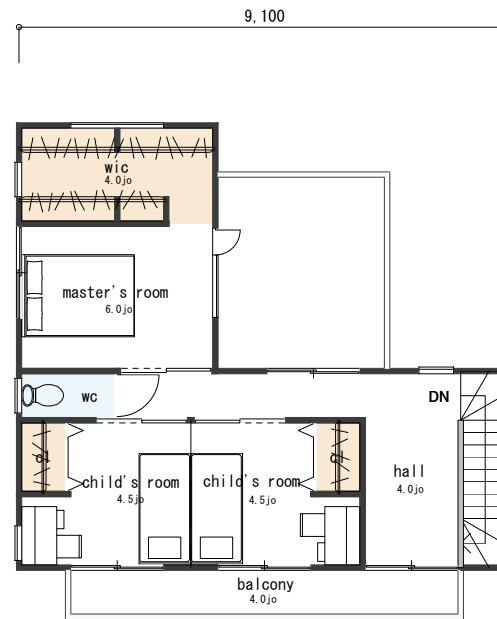
# House Plan

ハウプラン

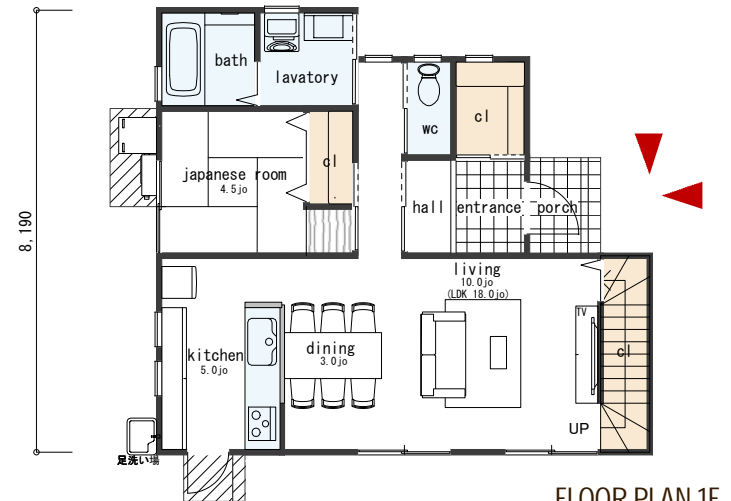
北・東玄関 3356



ELEVATION PERS



FLOOR PLAN 2F



FLOOR PLAN 1F

■ DATA

910モジュール

	延床面積	110.95㎡(33.56T)	施工延床面積	120.05㎡(36.31T)
1階	61.27㎡(18.53T)		ポーチ	2.48㎡( 0.75T)
2階	49.68㎡(15.02T)		バルコニー	6.62㎡( 2.00T)



有限会社建築サポート

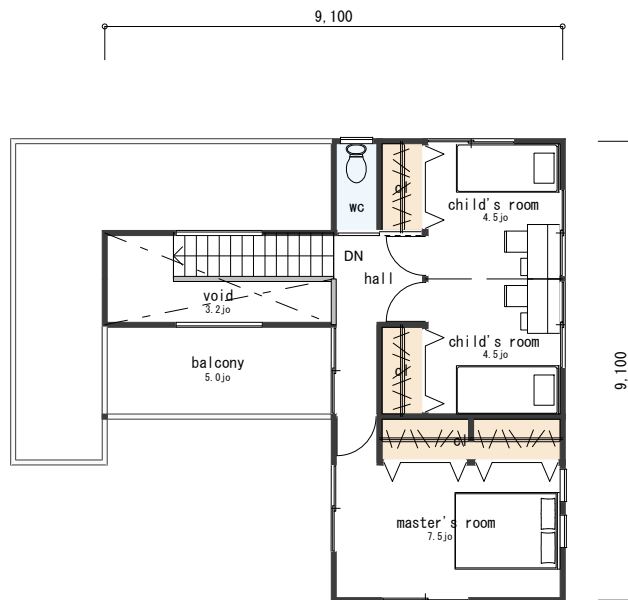
# House Plan

ハウプラン

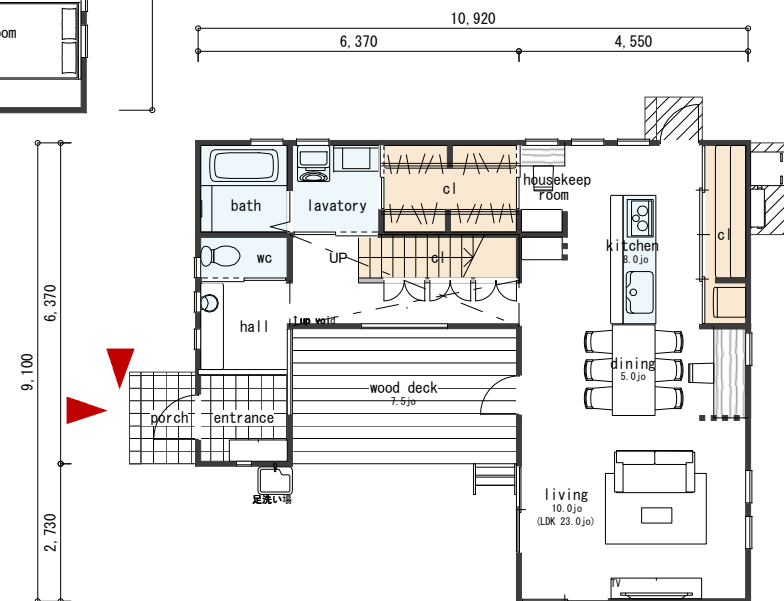
北・西玄関 3444



ELEVATION PERS



FLOOR PLAN 2F



FLOOR PLAN 1F

■ DATA

		910モジュール	
延床面積	113.86㎡(34.44T)	施工延床面積	142.42㎡(43.08T)
1階	69.56㎡(21.04T)	ポーチ	2.48㎡( 0.75T)
2階	44.30㎡(13.40T)	バルコニー	8.28㎡( 2.50T)
		吹抜け	5.38㎡( 1.62T)
		ウッドデッキ	12.42㎡( 3.75T)



有限会社建築サポート

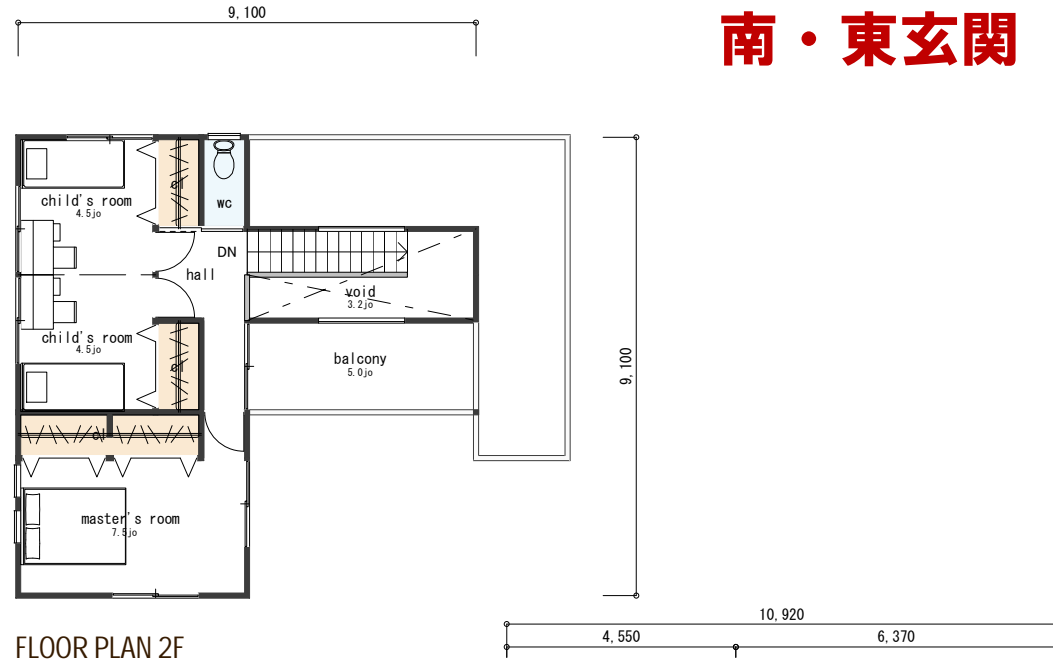
# House Plan

ハウプラン

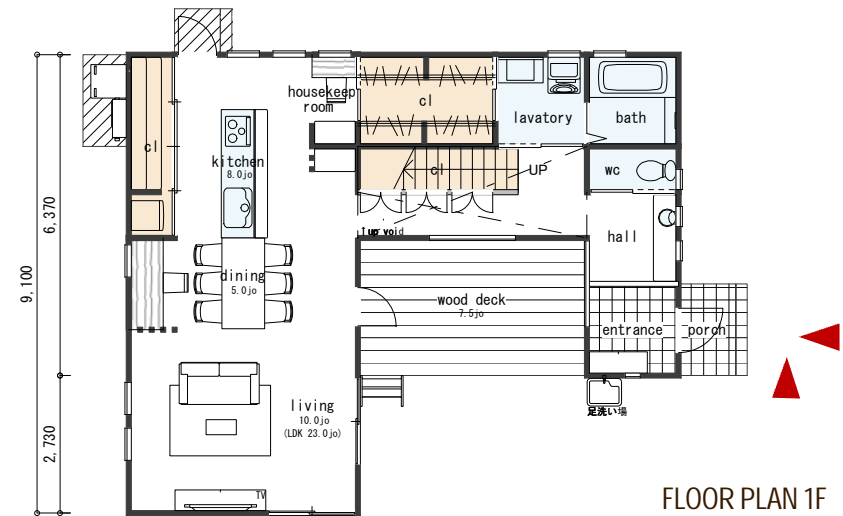
南・東玄関 3444



ELEVATION PERS



FLOOR PLAN 2F



FLOOR PLAN 1F

■ DATA

910モジュール

延床面積	113.86㎡(34.44T)	施工延床面積	142.42㎡(43.08T)
1階	69.56㎡(21.04T)	ポーチ	2.48㎡( 0.75T)
2階	44.30㎡(13.40T)	バルコニー	8.28㎡( 2.50T)
		吹抜け	5.38㎡( 1.62T)
		ウッドデッキ	12.42㎡( 3.75T)



有限会社建築サポート

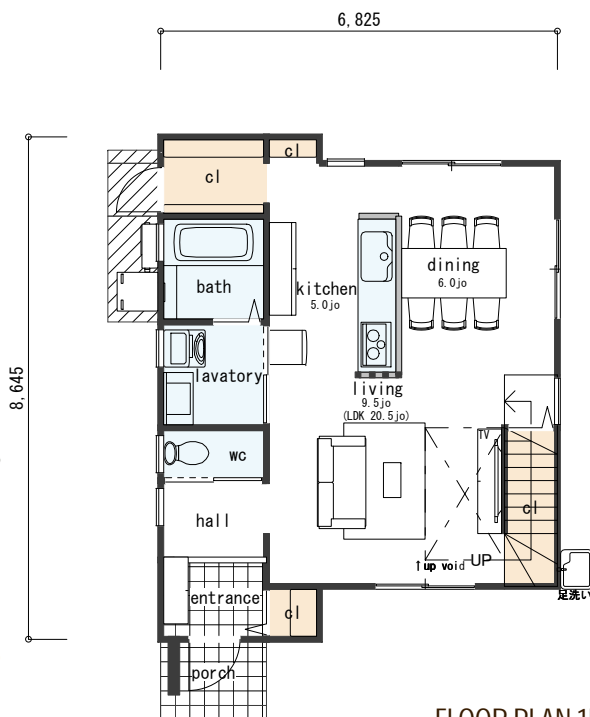
# House Plan

ハウズプラン

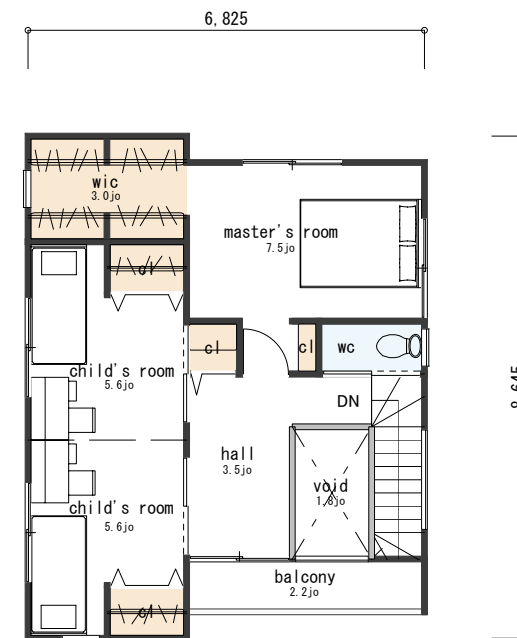
## 南・西玄関 3080



ELEVATION PERS



FLOOR PLAN 1F



FLOOR PLAN 2F

### ■ DATA

		910モジュール	
延床面積	101.85㎡(30.80T)	施工延床面積	111.15㎡(33.62T)
1階	53.41㎡(16.15T)	ポーチ	2.48㎡( 0.75T)
2階	48.44㎡(14.65T)	バルコニー	3.72㎡( 1.12T)
		吹抜け	3.10㎡( 0.93T)



有限会社建築サポート

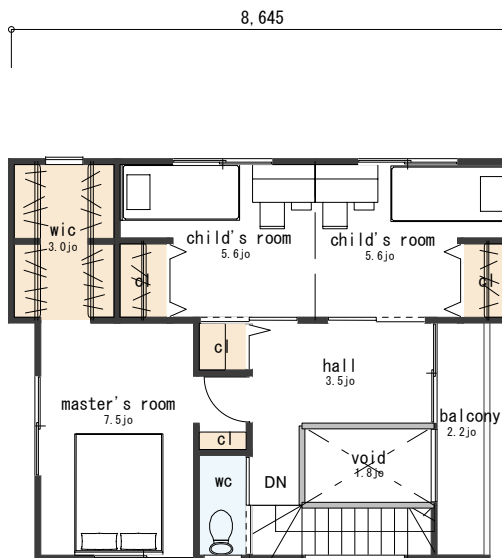
# House Plan

ハウプラン

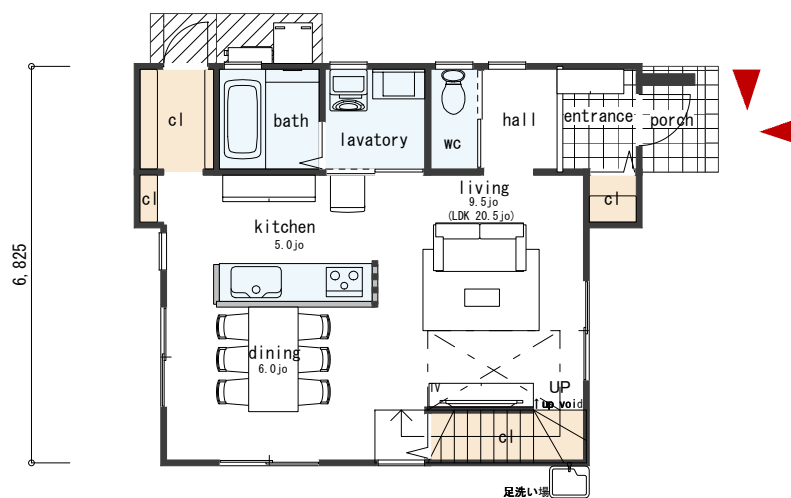
北・東玄関 3080



ELEVATION PERS



FLOOR PLAN 2F



FLOOR PLAN 1F

■ DATA

		910モジュール	
延床面積	101.85㎡(30.80T)	施工延床面積	111.15㎡(33.62T)
1階	53.41㎡(16.15T)	ポーチ	2.48㎡( 0.75T)
2階	48.44㎡(14.65T)	バルコニー	3.72㎡( 1.12T)
		吹抜け	3.10㎡( 0.93T)



有限会社建築サポート



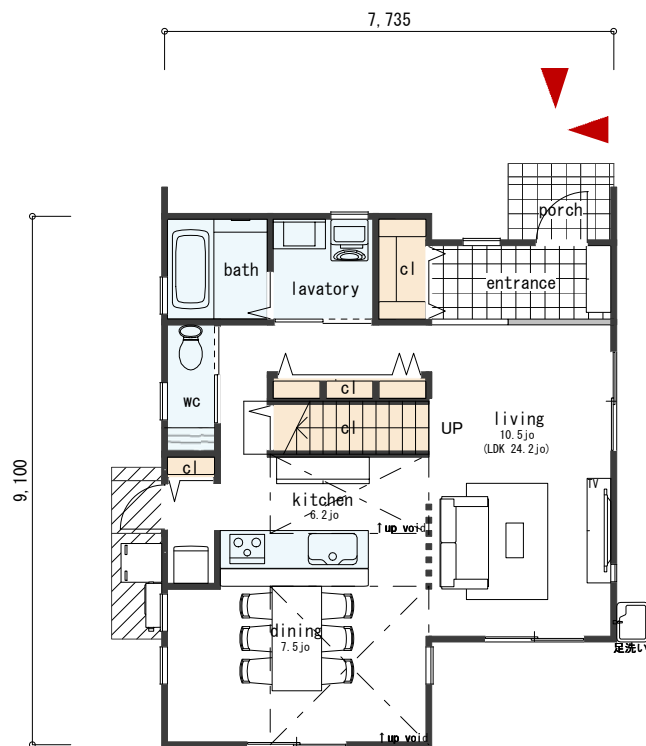
# House Plan

ハウプラン

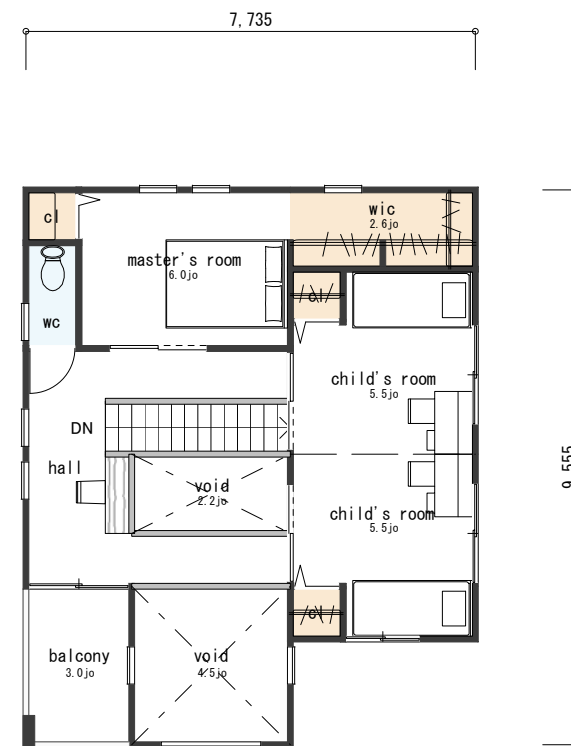
北・東玄関 3481



ELEVATION PERS



FLOOR PLAN 1F



FLOOR PLAN 2F

■ DATA

		910モジュール	
延床面積	115.10㎡(34.81T)	施工延床面積	133.71㎡(40.44T)
1階	63.14㎡(19.09T)	ポーチ	2.48㎡( 0.75T)
2階	51.96㎡(15.71T)	バルコニー	4.96㎡( 1.50T)
		吹抜け	11.17㎡( 3.37T)



有限会社建築サポート

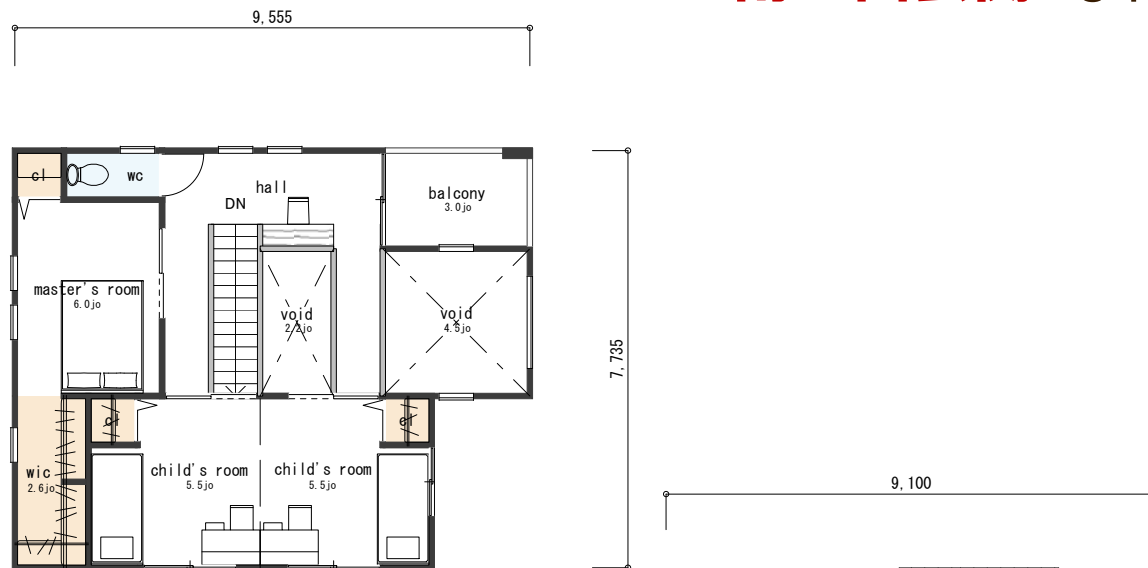
# House Plan

ハウプラン

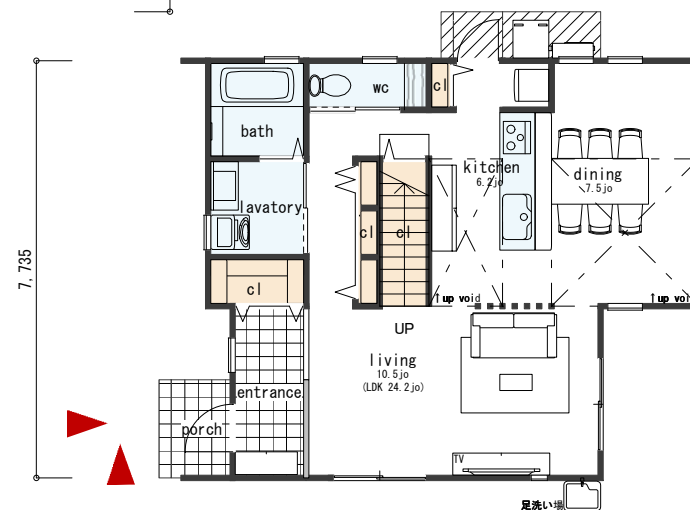
南・西玄関 3481



ELEVATION PERS



FLOOR PLAN 2F



FLOOR PLAN 1F

■ DATA

910モジュール

延床面積	115.10㎡(34.81T)	施工延床面積	133.71㎡(40.44T)
1階	63.14㎡(19.09T)	ポーチ	2.48㎡( 0.75T)
2階	51.96㎡(15.71T)	バルコニー	4.96㎡( 1.50T)
		吹抜け	11.17㎡( 3.37T)



有限会社建築サポート

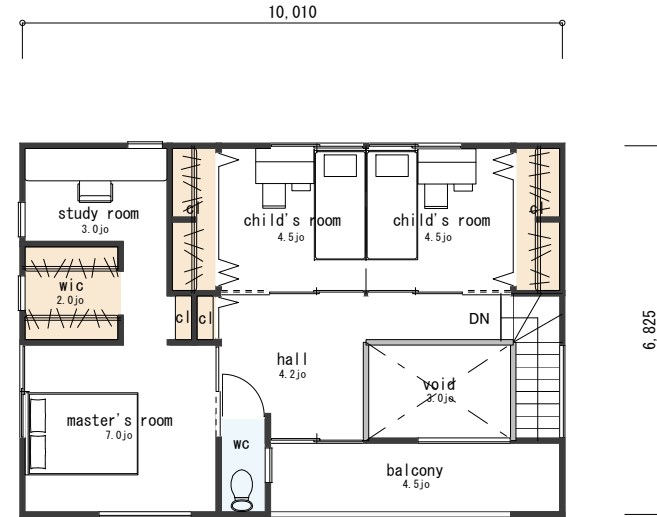
# House Plan

ハウプラン

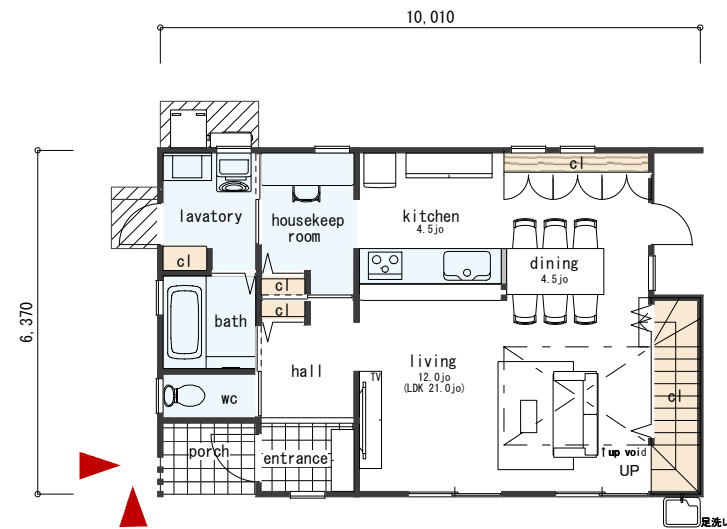
南・西玄関 3469



ELEVATION PERS



FLOOR PLAN 2F



FLOOR PLAN 1F

■ DATA

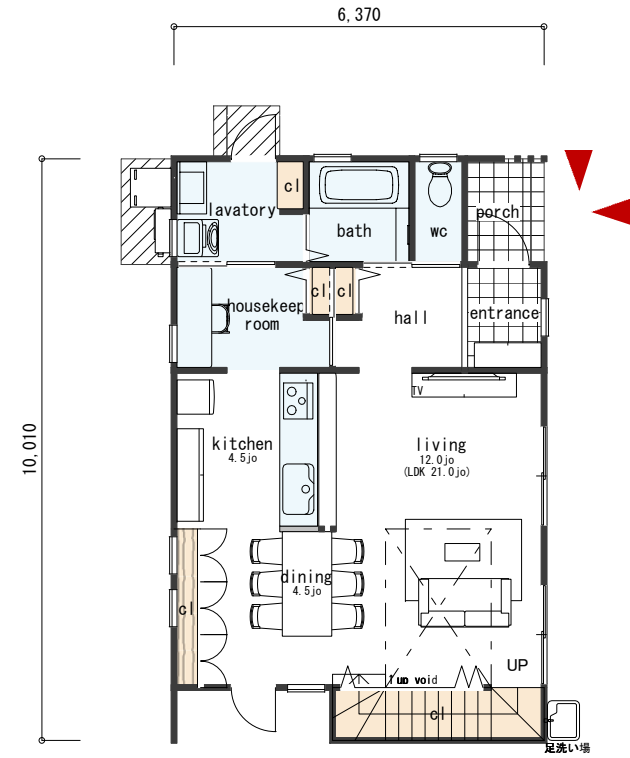
		910モジュール	
延床面積	114.68㎡(34.69T)	施工延床面積	129.57㎡(39.19T)
1階	58.79㎡(17.78T)	ポーチ	2.48㎡( 0.75T)
2階	55.89㎡(16.90T)	バルコニー	7.45㎡( 2.25T)
		吹抜け	4.96㎡( 1.50T)



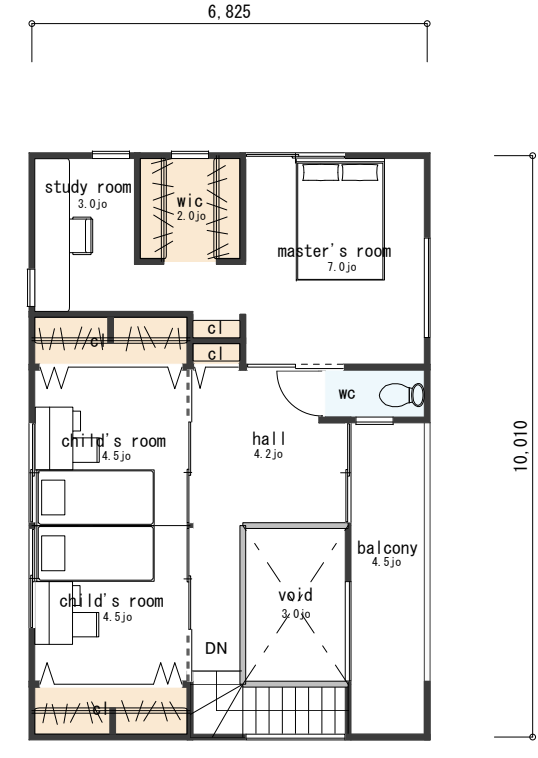
有限会社建築サポート



ELEVATION PERS



FLOOR PLAN 1F



FLOOR PLAN 2F

### DATA

		910モジュール	
延床面積	114.68㎡(34.69T)	施工延床面積	129.57㎡(39.19T)
1階	58.79㎡(17.78T)	ポーチ	2.48㎡( 0.75T)
2階	55.89㎡(16.90T)	バルコニー	7.45㎡( 2.25T)
		吹抜け	4.96㎡( 1.50T)

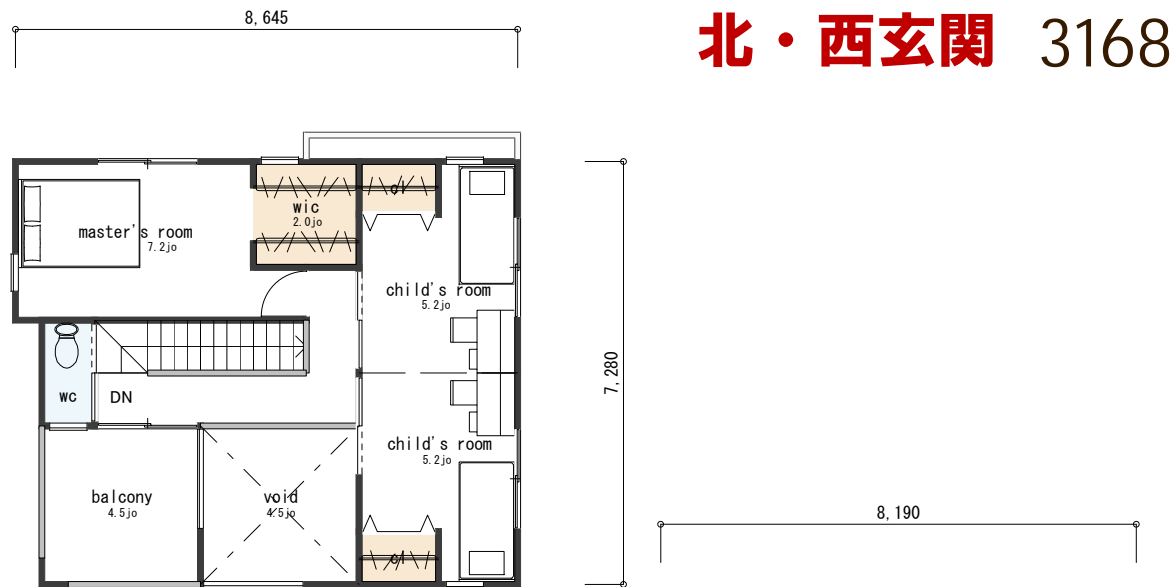


# House Plan

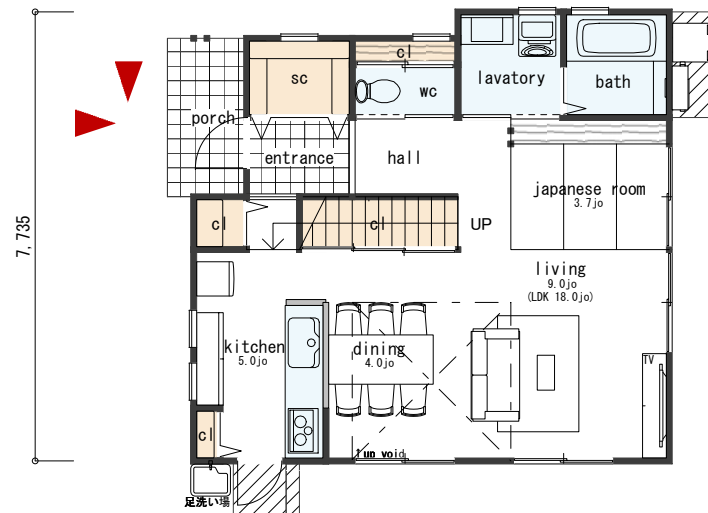
ハウプラン



ELEVATION PERS



FLOOR PLAN 2F



FLOOR PLAN 1F

## DATA

		910モジュール	
延床面積	104.74㎡(31.68T)	施工延床面積	123.36㎡(37.31T)
1階	58.79㎡(17.78T)	ポーチ	3.72㎡( 1.12T)
2階	45.95㎡(13.89T)	バルコニー	7.45㎡( 2.25T)
		吹抜け	7.45㎡( 2.25T)



有限会社建築サポート

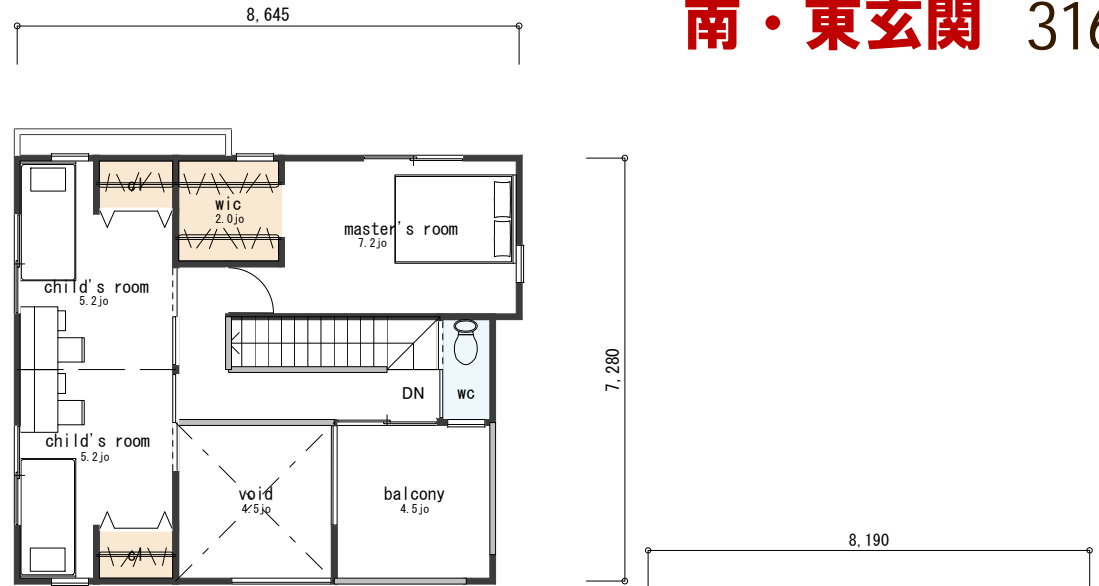
# House Plan

ハウプラン

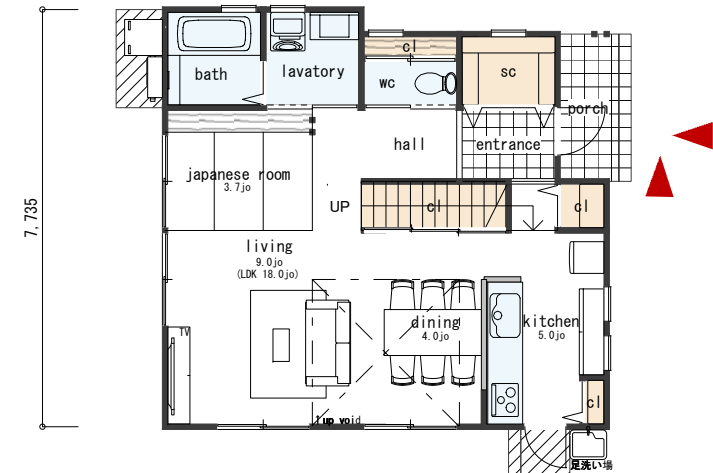


ELEVATION PERS

南・東玄関 3168



FLOOR PLAN 2F



FLOOR PLAN 1F

■ DATA

910モジュール

延床面積	104.74㎡(31.68T)	施工延床面積	123.36㎡(37.31T)
1階	58.79㎡(17.78T)	ポーチ	3.72㎡( 1.12T)
2階	45.95㎡(13.89T)	バルコニー	7.45㎡( 2.25T)
		吹抜け	7.45㎡( 2.25T)



有限会社建築サポート

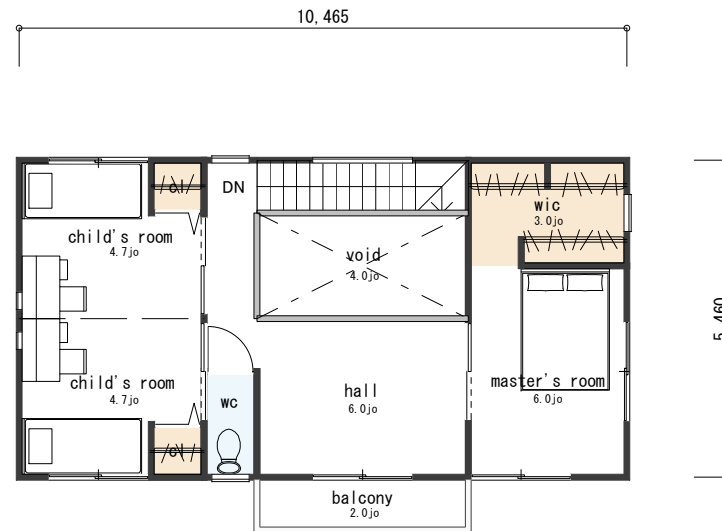
# House Plan

ハウズプラン

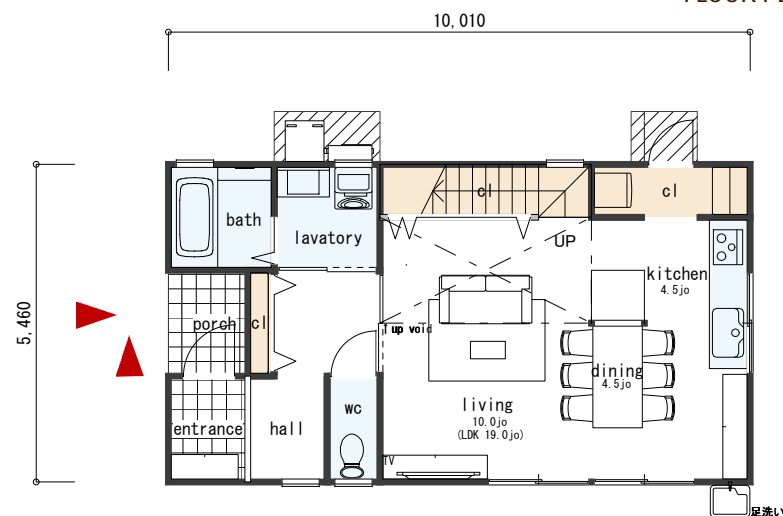
南・西玄関 3106



ELEVATION PERS



FLOOR PLAN 2F



FLOOR PLAN 1F

■ DATA

		910モジュール	
延床面積	102.68㎡(31.06T)	施工延床面積	115.09㎡(34.81T)
1階	52.17㎡(15.78T)	ポーチ	2.48㎡( 0.75T)
2階	50.51㎡(15.27T)	バルコニー	3.31㎡( 1.00T)
		吹抜け	6.62㎡( 2.00T)



有限会社建築サポート

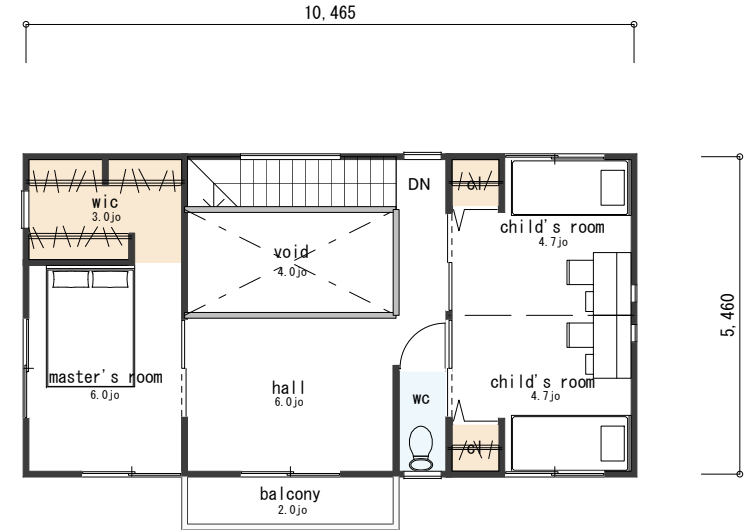
# House Plan

ハウプラン

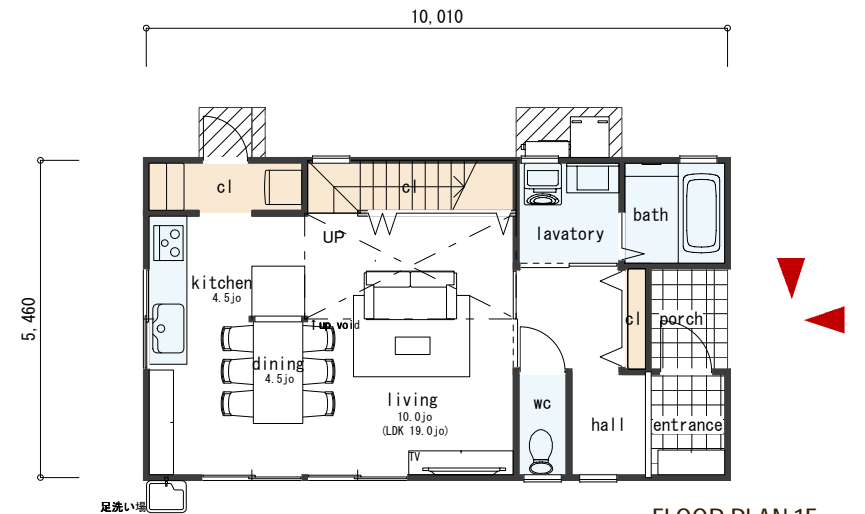
## 北・東玄関 3106



ELEVATION PERS



FLOOR PLAN 2F



FLOOR PLAN 1F

### ■ DATA

		910モジュール	
延床面積	102.68㎡(31.06T)	施工延床面積	115.09㎡(34.81T)
1階	52.17㎡(15.78T)	ポーチ	2.48㎡( 0.75T)
2階	50.51㎡(15.27T)	バルコニー	3.31㎡( 1.00T)
		吹抜け	6.62㎡( 2.00T)



有限会社建築サポート



# House Plan

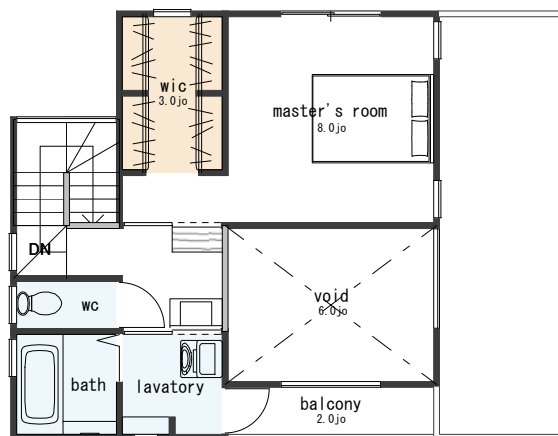
ハウプラン

南・西玄関 3055



ELEVATION PERS

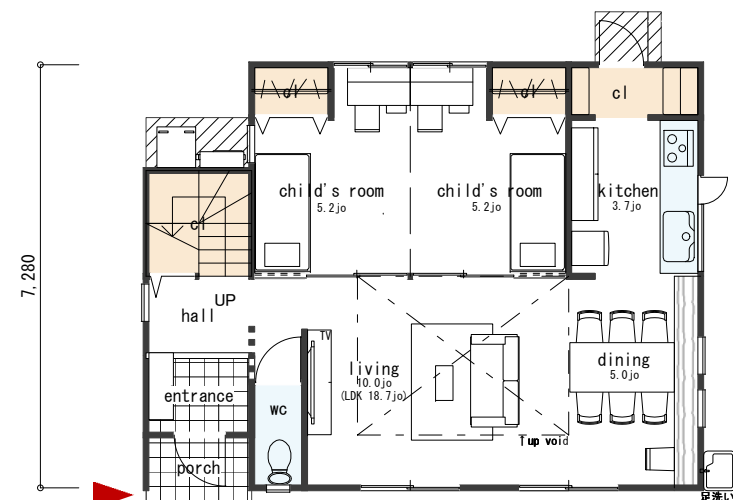
7,280



FLOOR PLAN 2F

7,280

9,555



FLOOR PLAN 1F

■ DATA

910モジュール

延床面積	101.02㎡(30.55T)	施工延床面積	116.74㎡(35.31T)
1階	64.59㎡(19.53T)	ポーチ	2.48㎡( 0.75T)
2階	36.43㎡(11.02T)	バルコニー	3.31㎡( 1.00T)
		吹抜け	9.93㎡( 3.00T)



有限会社建築サポート



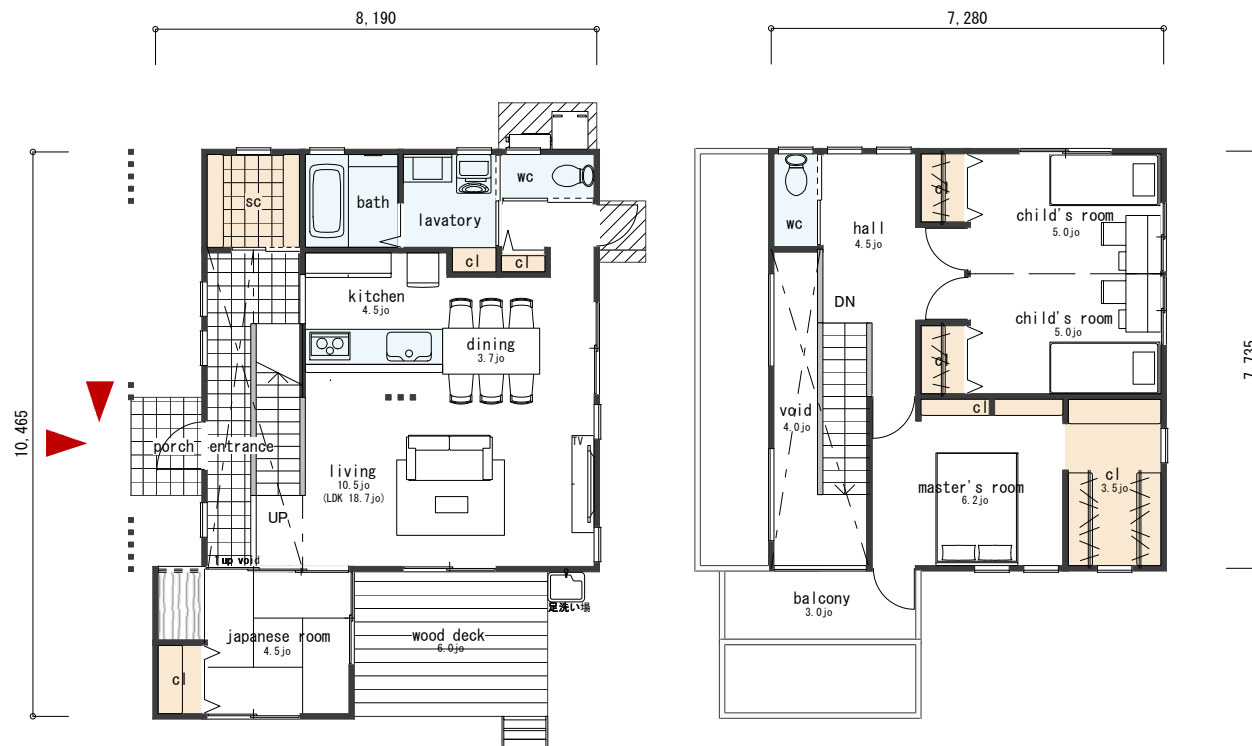
# House Plan

ハウプラン

北・西玄関 3506



ELEVATION PERS



FLOOR PLAN 1F

FLOOR PLAN 2F

■ DATA

		910モジュール	
延床面積	115.92㎡(35.06T)	施工延床面積	139.91㎡(42.32T)
1階	66.24㎡(20.03T)	ポーチ	2.48㎡( 0.75T)
2階	49.68㎡(15.02T)	バルコニー	4.96㎡( 1.50T)
		吹抜け	6.62㎡( 2.00T)
		ウッドデッキ	9.93㎡( 3.00T)



有限会社建築サポート

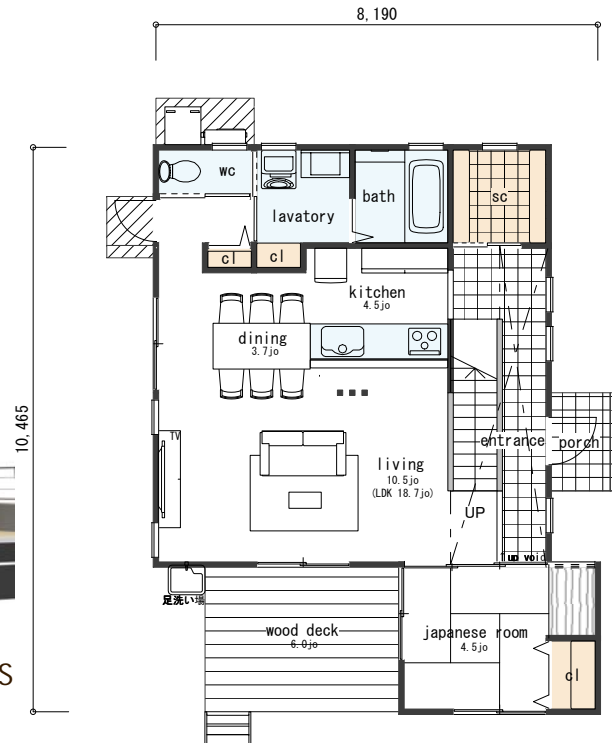
# House Plan

ハウプラン

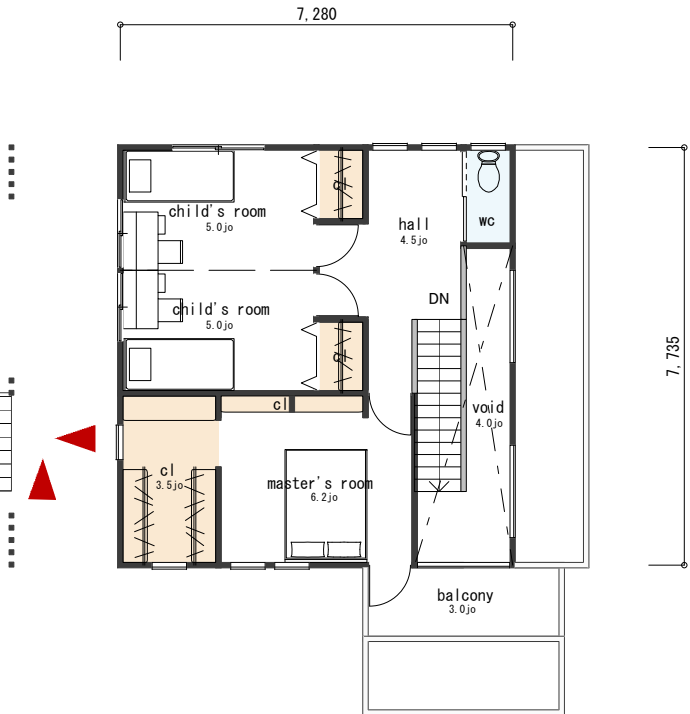
南・東玄関 3506



ELEVATION PERS



FLOOR PLAN 1F



FLOOR PLAN 2F

■ DATA

910モジュール

延床面積	115.92㎡(35.06T)	施工延床面積	139.91㎡(42.32T)
1階	66.24㎡(20.03T)	ポーチ	2.48㎡( 0.75T)
2階	49.68㎡(15.02T)	バルコニー	4.96㎡( 1.50T)
		吹抜け	6.62㎡( 2.00T)
		ウッドデッキ	9.93㎡( 3.00T)



有限会社建築サポート

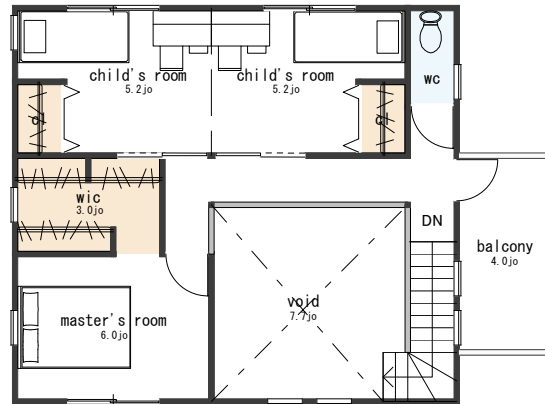
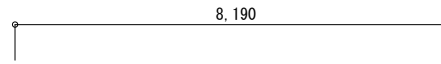
# House Plan

ハウプラン

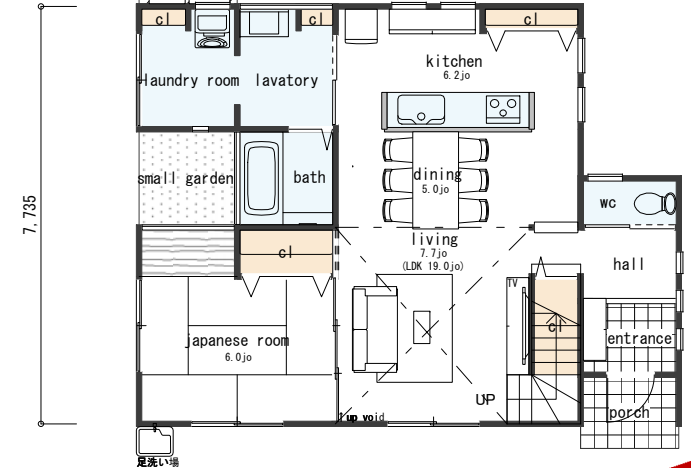
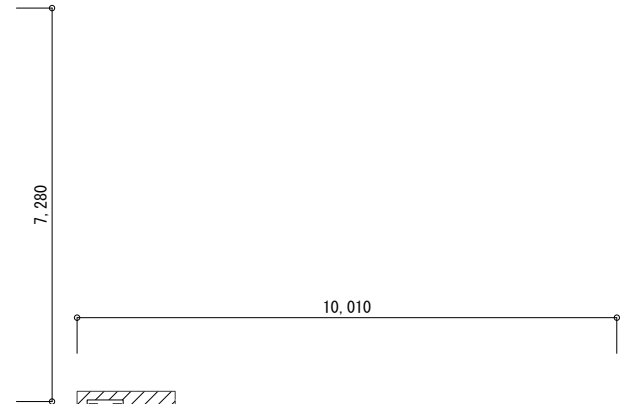
南・東玄関 3431



ELEVATION PERS



FLOOR PLAN 2F



FLOOR PLAN 1F

■ DATA

		910モジュール	
延床面積	113.44㎡(34.31T)	施工延床面積	135.37㎡(40.94T)
1階	66.66㎡(20.16T)	ポーチ	2.48㎡( 0.75T)
2階	46.78㎡(14.15T)	バルコニー	6.62㎡( 2.00T)
		吹抜け	12.83㎡( 3.88T)



有限会社建築サポート

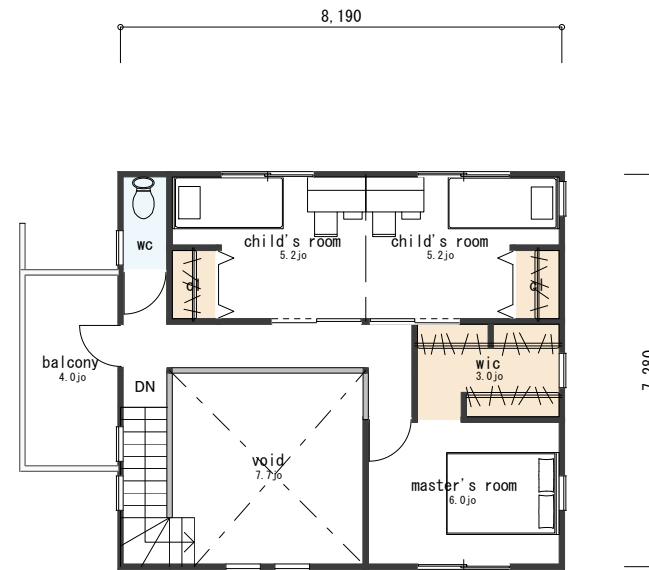
# House Plan

ハウプラン

北・西玄関 3431



ELEVATION PERS



FLOOR PLAN 2F



FLOOR PLAN 1F

■ DATA

		910モジュール	
延床面積	113.44㎡(34.31T)	施工延床面積	135.37㎡(40.94T)
1階	66.66㎡(20.16T)	ポーチ	2.48㎡( 0.75T)
2階	46.78㎡(14.15T)	バルコニー	6.62㎡( 2.00T)
		吹抜け	12.83㎡( 3.88T)



有限会社建築サポート

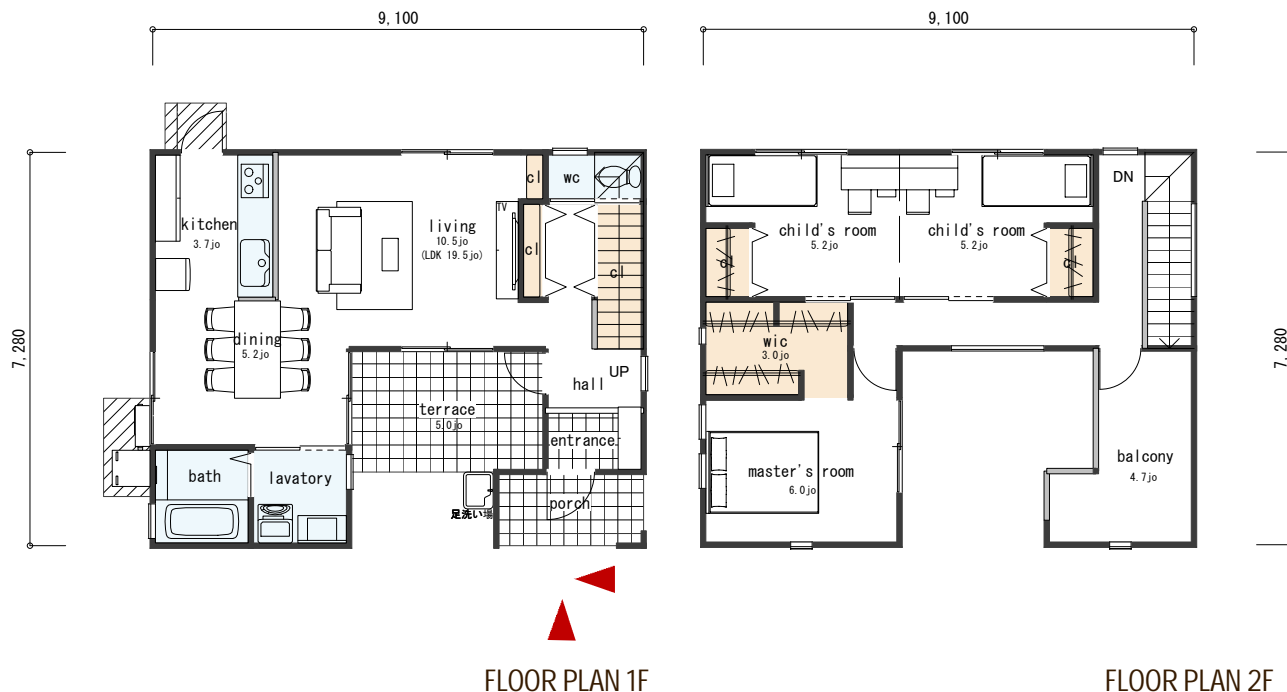
# House Plan

ハウプラン

南・東玄関 2930



ELEVATION PERS



FLOOR PLAN 1F

FLOOR PLAN 2F

■ DATA

		910モジュール	
延床面積	96.88㎡(29.30T)	施工延床面積	116.74㎡(35.31T)
1階	50.51㎡(15.27T)	ポーチ	3.72㎡( 1.12T)
2階	46.37㎡(14.02T)	テラス	8.28㎡( 2.50T)
		バルコニー	7.86㎡( 2.37T)



有限会社建築サポート

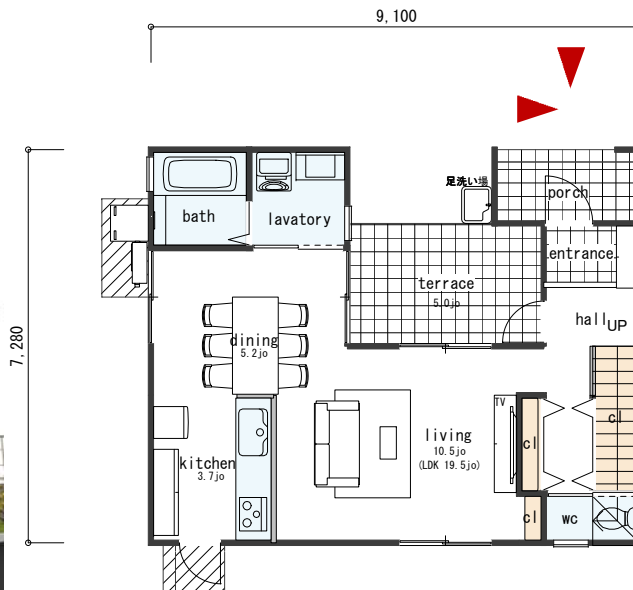
# House Plan

ハウプラン

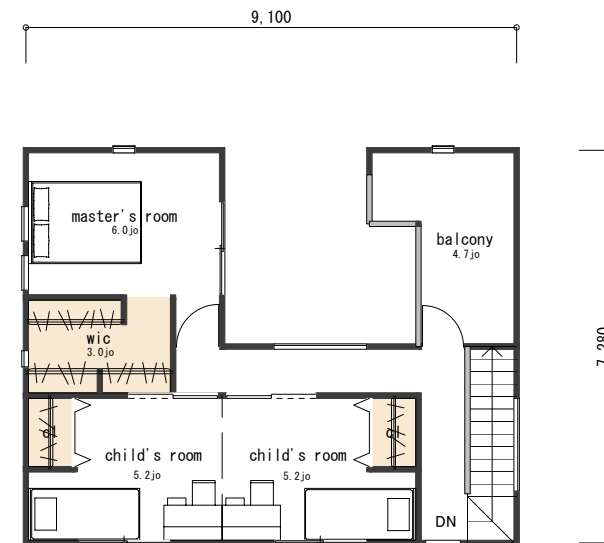
北・西玄関 2930



ELEVATION PERS



FLOOR PLAN 1F



FLOOR PLAN 2F

■ DATA

		910モジュール	
延床面積	96.88㎡(29.30T)	施工延床面積	116.74㎡(35.31T)
1階	50.51㎡(15.27T)	ポーチ	3.72㎡( 1.12T)
2階	46.37㎡(14.02T)	テラス	8.28㎡( 2.50T)
		バルコニー	7.86㎡( 2.37T)

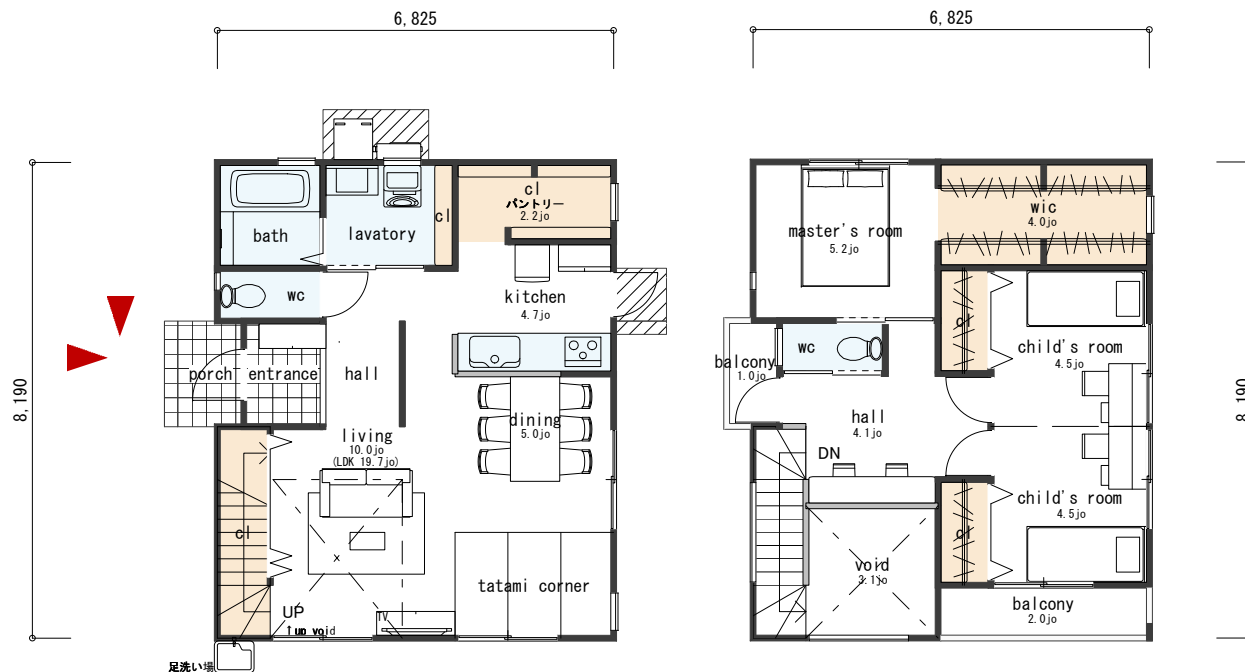


有限会社建築サポート





ELEVATION PERS



FLOOR PLAN 1F

FLOOR PLAN 2F

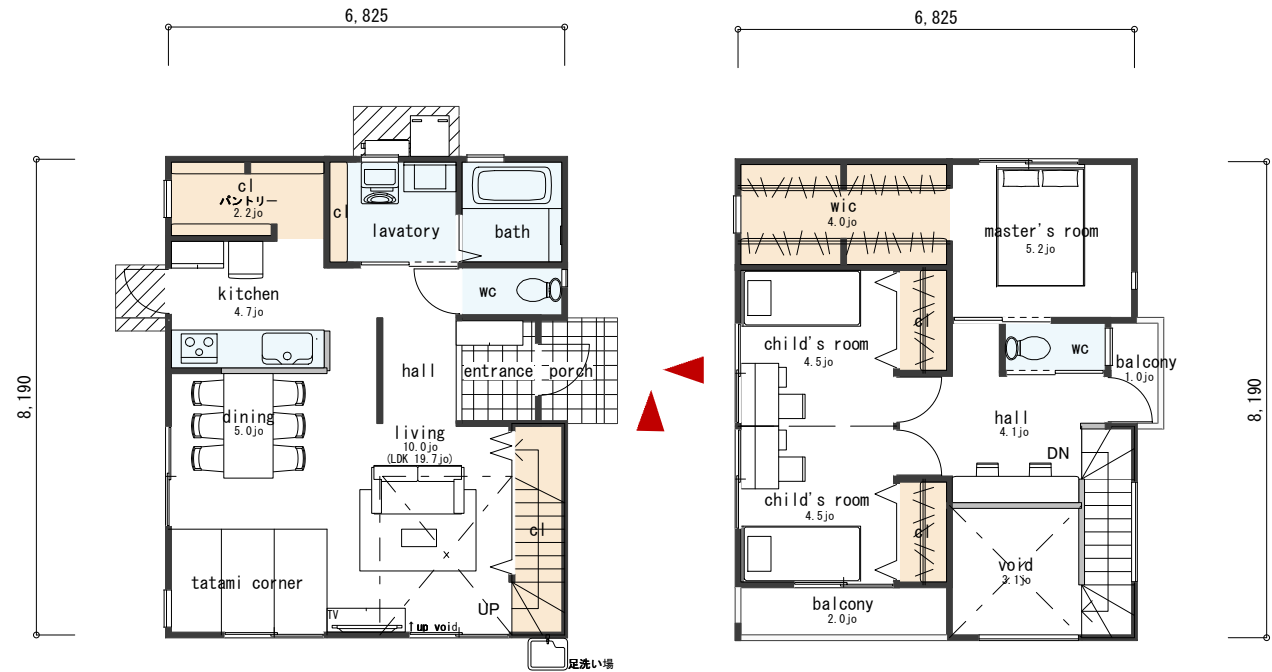
■ DATA

		910モジュール	
延床面積	101.64㎡(30.74T)	施工延床面積	114.25㎡(34.56T)
1階	55.06㎡(16.65T)	ポーチ	2.48㎡( 0.75T)
2階	46.58㎡(14.09T)	バルコニー	4.96㎡( 1.50T)
		吹抜け	5.17㎡( 1.56T)





ELEVATION PERS



FLOOR PLAN 1F

FLOOR PLAN 2F

■ DATA

		910モジュール	
延床面積	101.64㎡(30.74T)	施工延床面積	114.25㎡(34.56T)
1階	55.06㎡(16.65T)	ポーチ	2.48㎡( 0.75T)
2階	46.58㎡(14.09T)	バルコニー	4.96㎡( 1.50T)
		吹抜け	5.17㎡( 1.56T)



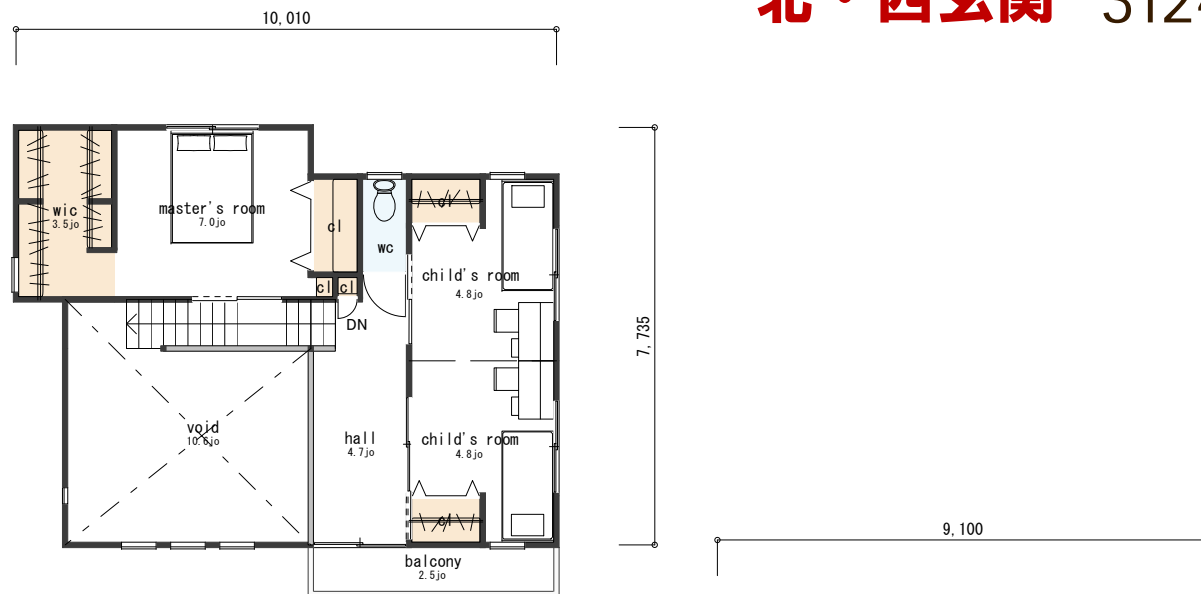
# House Plan

ハウプラン

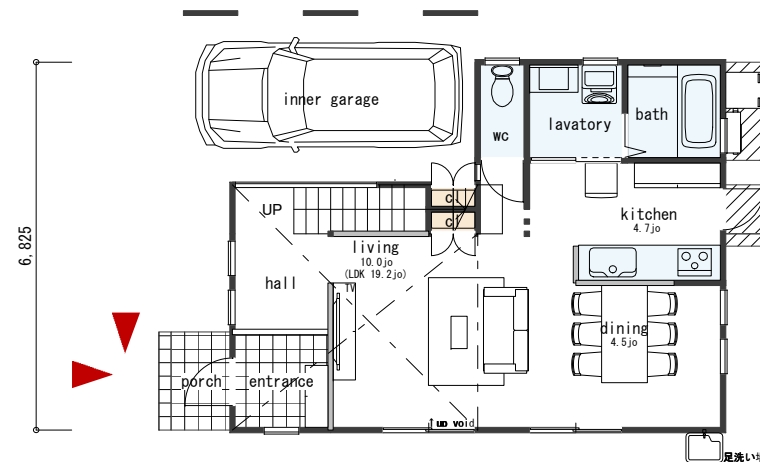
北・西玄関 3124



ELEVATION PERS



FLOOR PLAN 2F



FLOOR PLAN 1F

■ DATA

		910モジュール	
延床面積	103.29㎡(31.24T)	施工延床面積	144.89㎡(43.82T)
1階	51.75㎡(15.65T)	ポーチ	2.48㎡( 0.75T)
2階	51.54㎡(15.59T)	バルコニー	4.14㎡( 1.25T)
		吹抜け	17.59㎡( 5.32T)
		ガレージ	17.39㎡( 5.26T)



有限会社建築サポート

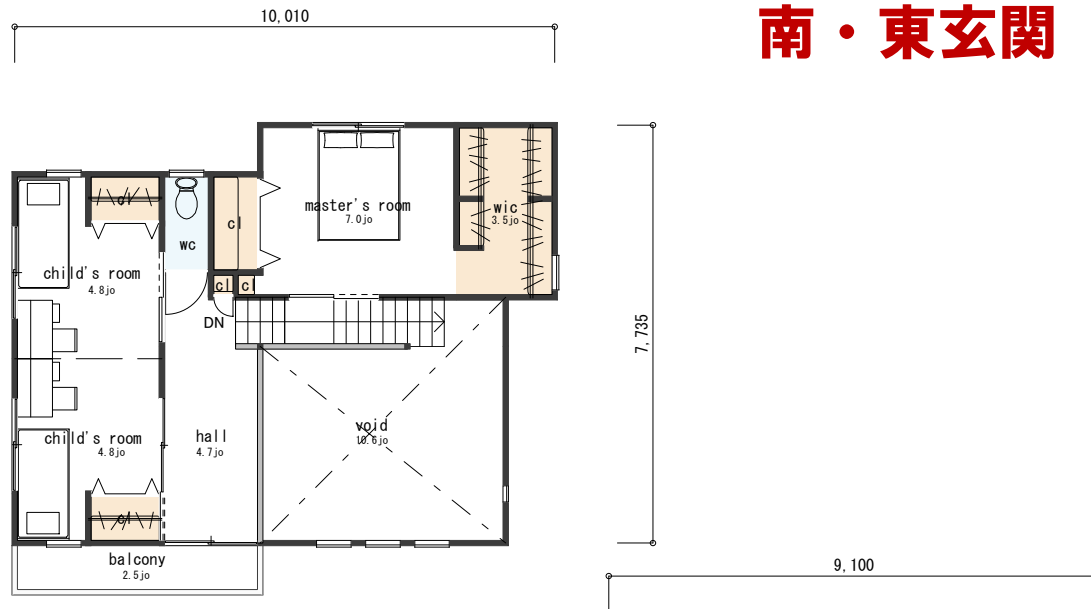
# House Plan

ハウプラン

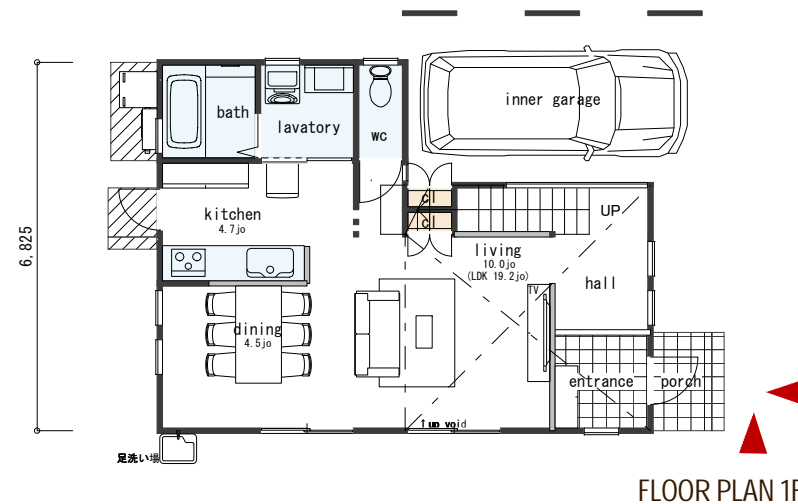
南・東玄関 3124



ELEVATION PERS



FLOOR PLAN 2F



FLOOR PLAN 1F

■ DATA

		910モジュール	
延床面積	103.29㎡(31.24T)	施工延床面積	144.89㎡(43.82T)
1階	51.75㎡(15.65T)	ポーチ	2.48㎡( 0.75T)
2階	51.54㎡(15.59T)	バルコニー	4.14㎡( 1.25T)
		吹抜け	17.59㎡( 5.32T)
		ガレージ	17.39㎡( 5.26T)



有限会社建築サポート

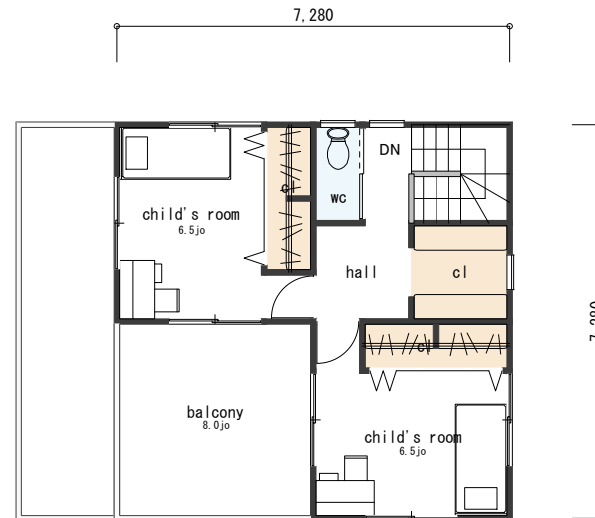
# House Plan

ハウズプラン

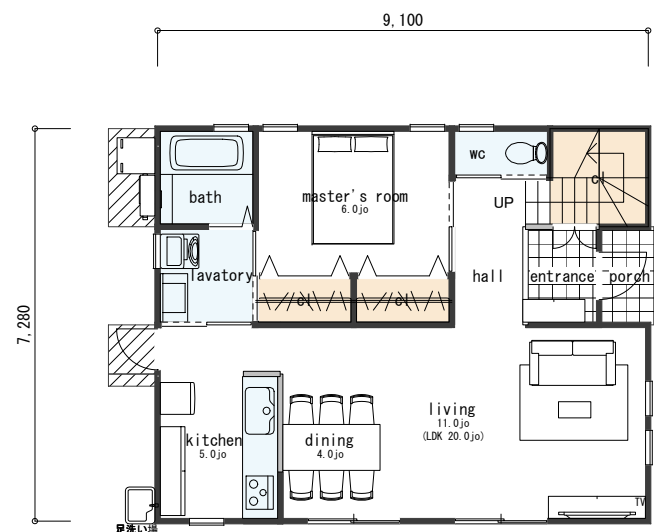
南・東玄関 3155



ELEVATION PERS



FLOOR PLAN 2F



FLOOR PLAN 1F

■ DATA

910モジュール

	延床面積		施工延床面積
	104.33㎡(31.55T)		120.05㎡(36.31T)
1階	64.59㎡(19.53T)	ポーチ	2.48㎡( 0.75T)
2階	39.74㎡(12.02T)	バルコニー	13.24㎡( 4.00T)



有限会社建築サポート

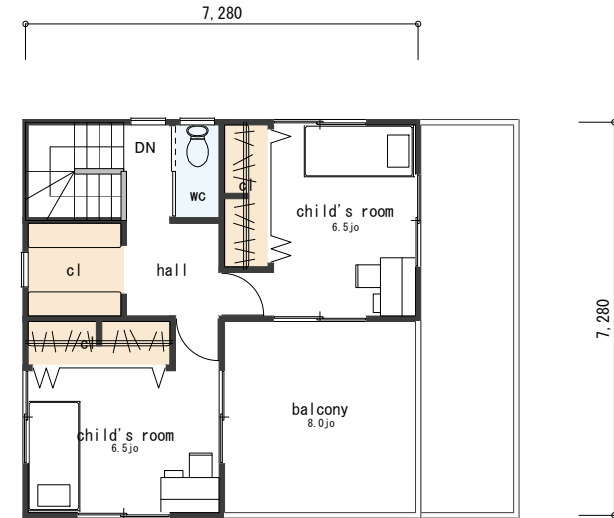
# House Plan

ハウプラン

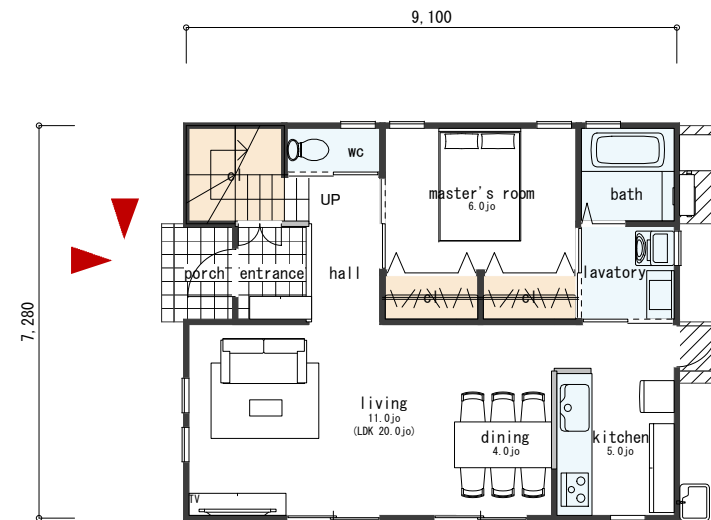
北・西玄関 3155



ELEVATION PERS



FLOOR PLAN 2F



FLOOR PLAN 1F

■ DATA

910モジュール

	延床面積	104.33㎡(31.55T)	施工延床面積	120.05㎡(36.31T)
1階	64.59㎡(19.53T)		ポーチ	2.48㎡( 0.75T)
2階	39.74㎡(12.02T)		バルコニー	13.24㎡( 4.00T)



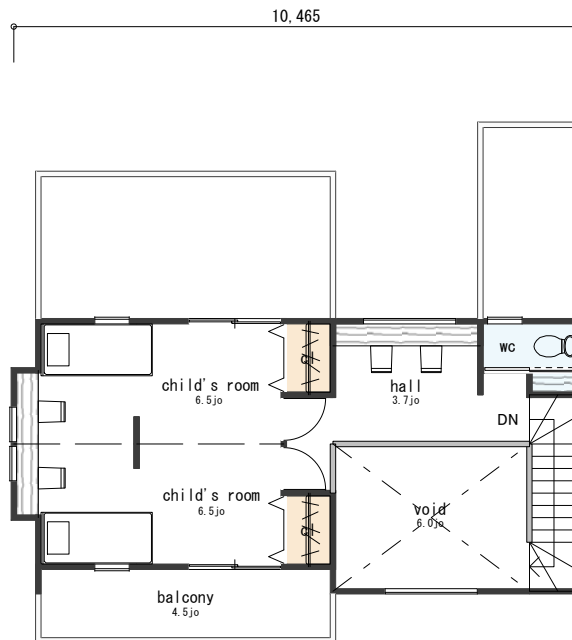
有限会社建築サポート

# House Plan

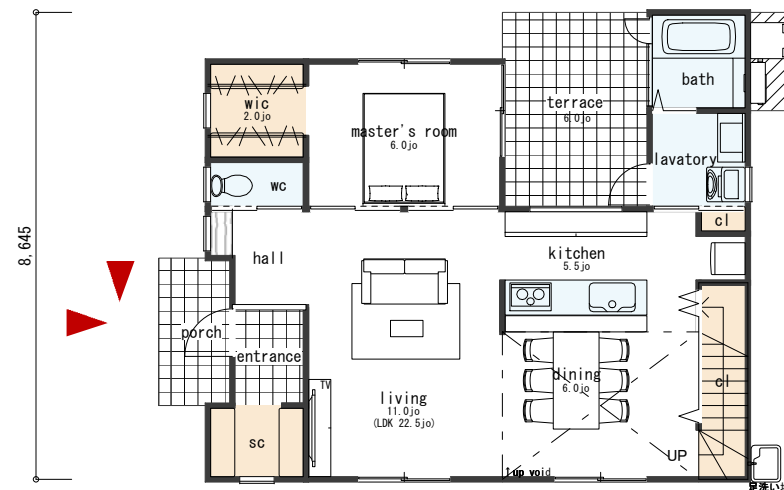
ハウプラン



ELEVATION PERS



FLOOR PLAN 2F



FLOOR PLAN 1F

■ DATA

		910モジュール	
延床面積	109.30㎡(33.06T)	施工延床面積	140.33㎡(42.44T)
1階	70.38㎡(21.28T)	ポーチ	3.72㎡( 1.12T)
2階	38.92㎡(11.77T)	バルコニー	7.45㎡( 2.25T)
		吹抜け	9.93㎡( 3.00T)
		テラス	9.93㎡( 3.00T)



有限会社建築サポート

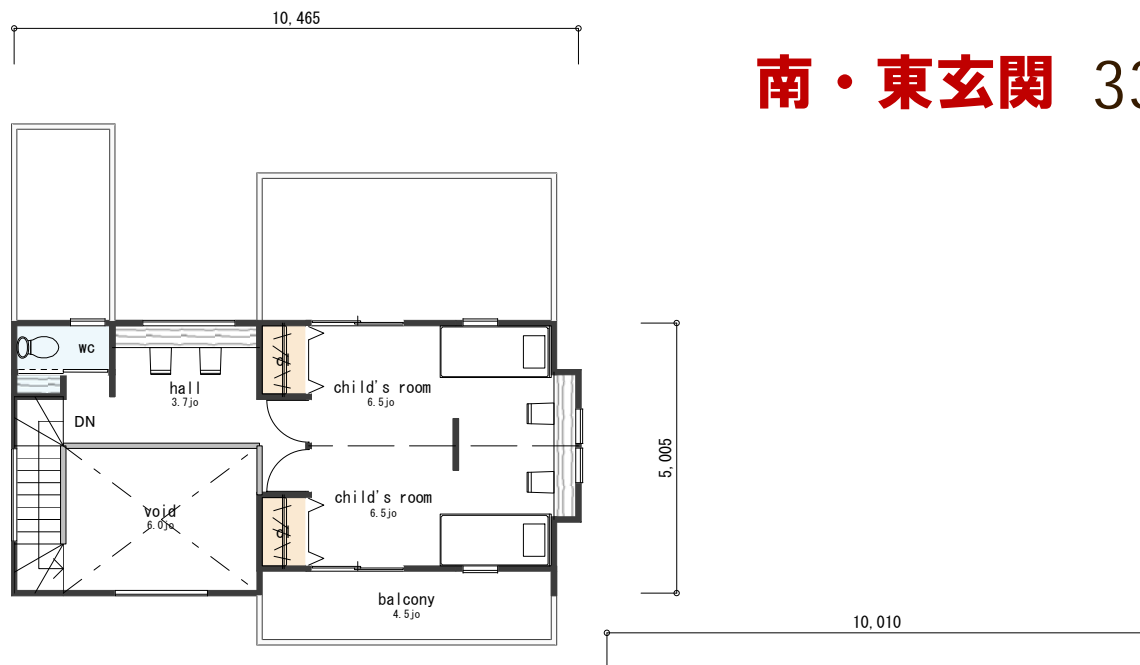
北・西玄関 3306

# House Plan

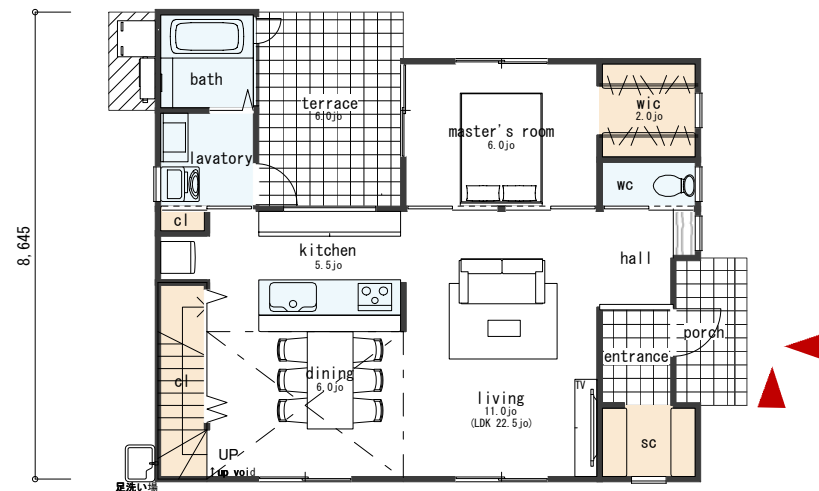
ハウプラン



ELEVATION PERS



FLOOR PLAN 2F



FLOOR PLAN 1F

## DATA

		910モジュール	
延床面積	109.30㎡(33.06T)	施工延床面積	140.33㎡(42.44T)
1階	70.38㎡(21.28T)	ポーチ	3.72㎡( 1.12T)
2階	38.92㎡(11.77T)	バルコニー	7.45㎡( 2.25T)
		吹抜け	9.93㎡( 3.00T)
		テラス	9.93㎡( 3.00T)



有限会社建築サポート



# House Plan

ハウプラン

北・西玄関 3231



ELEVATION PERS



FLOOR PLAN 1F

FLOOR PLAN 2F

■ DATA

		910モジュール	
延床面積	106.82㎡(32.31T)	施工延床面積	123.78㎡(37.44T)
1階	60.45㎡(18.28T)	ポーチ	3.72㎡( 1.12T)
2階	46.37㎡(14.02T)	バルコニー	3.31㎡( 1.00T)
		吹抜け	9.93㎡( 3.00T)



有限会社建築サポート

# House Plan

ハウプラン

南・東玄関 3231



ELEVATION PERS



FLOOR PLAN 1F

FLOOR PLAN 2F

■ DATA

910モジュール

延床面積	106.82㎡(32.31T)	施工延床面積	123.78㎡(37.44T)
1階	60.45㎡(18.28T)	ポーチ	3.72㎡( 1.12T)
2階	46.37㎡(14.02T)	バルコニー	3.31㎡( 1.00T)
		吹抜け	9.93㎡( 3.00T)



有限会社建築サポート

# House Plan

ハウプラン

南・東玄関 3018



ELEVATION PERS



FLOOR PLAN 2F

FLOOR PLAN 1F

■ DATA

910モジュール

延床面積	99.78㎡(30.18T)	施工延床面積	115.50㎡(34.93T)
1階	59.62㎡(18.03T)	ポーチ	2.48㎡( 0.75T)
2階	40.16㎡(12.14T)	バルコニー	7.45㎡( 2.25T)
		吹抜け	5.79㎡( 1.75T)



有限会社建築サポート

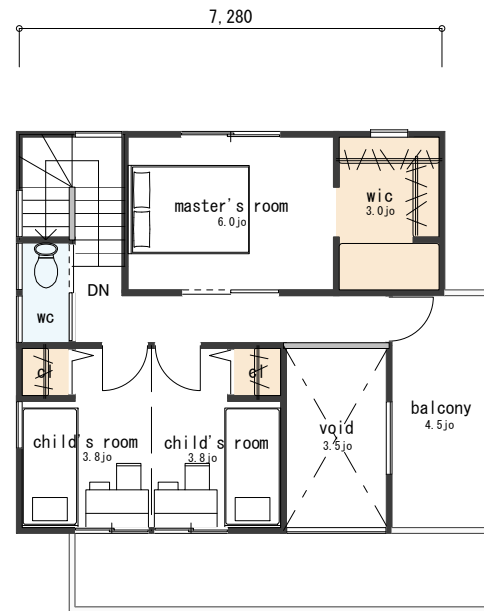
# House Plan

ハウプラン

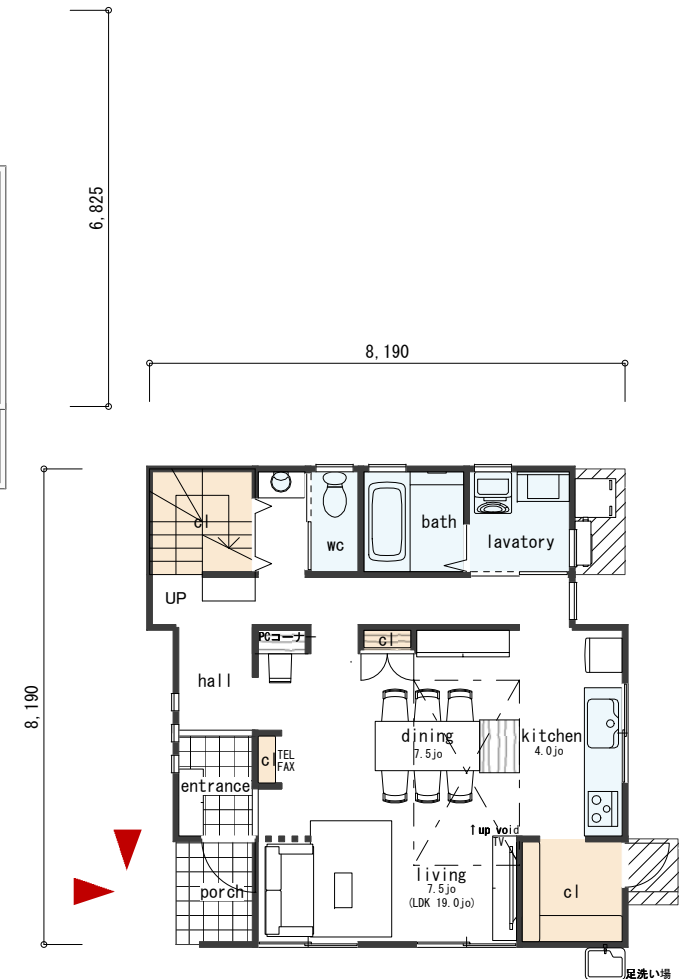
北・西玄関 3018



ELEVATION PERS



FLOOR PLAN 2F



FLOOR PLAN 1F

■ DATA

910モジュール

延床面積	99.78㎡(30.18T)	施工延床面積	115.50㎡(34.93T)
1階	59.62㎡(18.03T)	ポーチ	2.48㎡( 0.75T)
2階	40.16㎡(12.14T)	バルコニー	7.45㎡( 2.25T)
		吹抜け	5.79㎡( 1.75T)



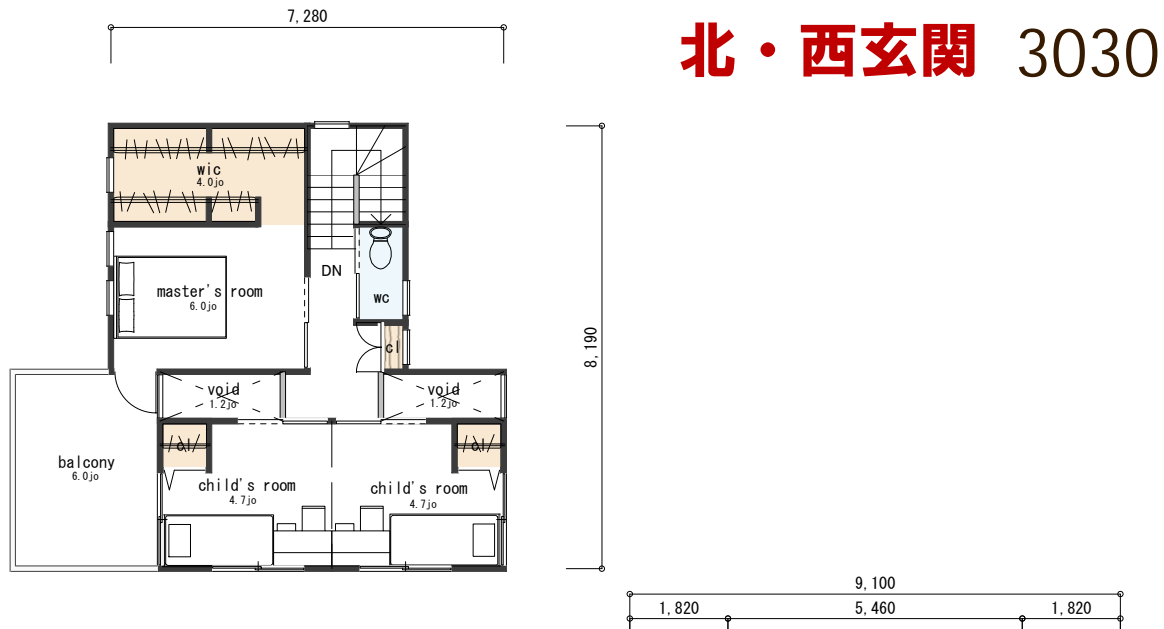
有限会社建築サポート

# House Plan

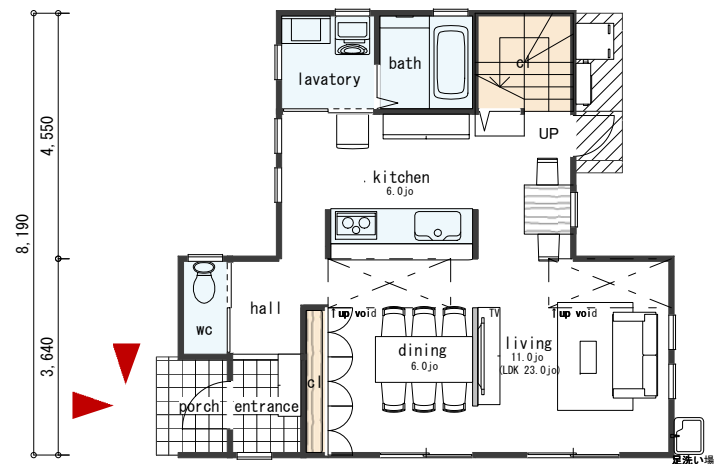
ハウズプラン



ELEVATION PERS



FLOOR PLAN 2F



FLOOR PLAN 1F

## DATA

910モジュール

延床面積	100.19㎡(30.30T)	施工延床面積	116.74㎡(35.31T)
1階	56.31㎡(17.03T)	ポーチ	2.48㎡( 0.75T)
2階	43.88㎡(13.27T)	バルコニー	9.93㎡( 3.00T)
		吹抜け	4.14㎡( 1.25T)



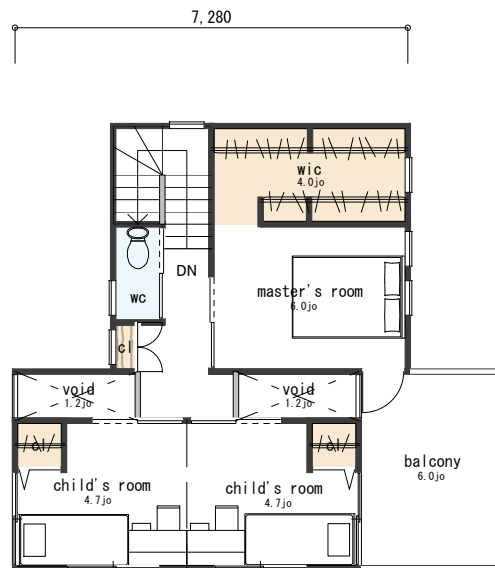
有限会社建築サポート

# House Plan

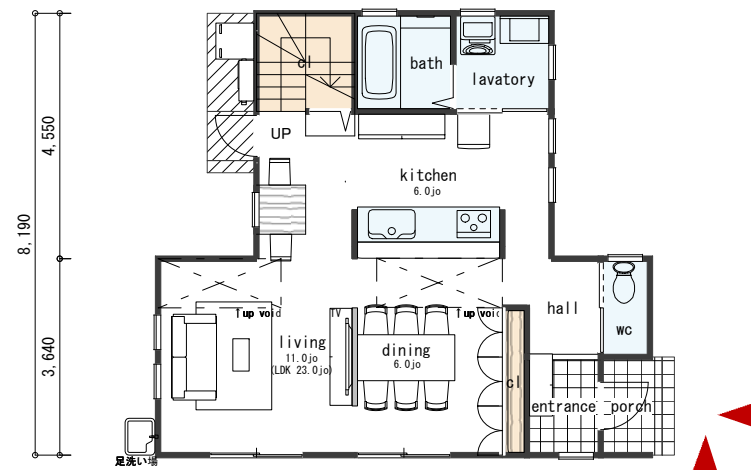
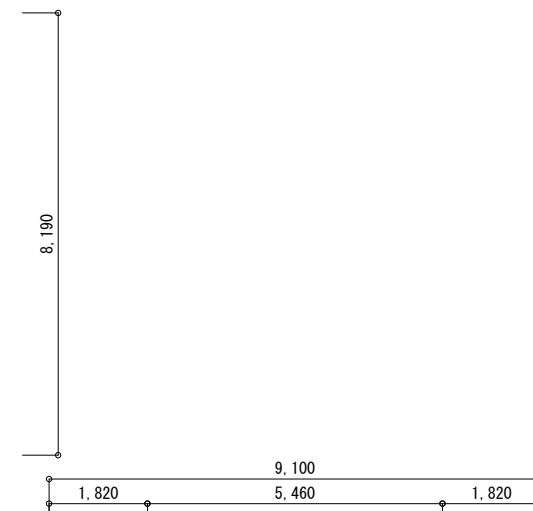
ハウプラン



ELEVATION PERS



FLOOR PLAN 2F



FLOOR PLAN 1F

## DATA

		910モジュール	
延床面積	100.19㎡(30.30T)	施工延床面積	116.74㎡(35.31T)
1階	56.31㎡(17.03T)	ポーチ	2.48㎡( 0.75T)
2階	43.88㎡(13.27T)	バルコニー	9.93㎡( 3.00T)
		吹抜け	4.14㎡( 1.25T)



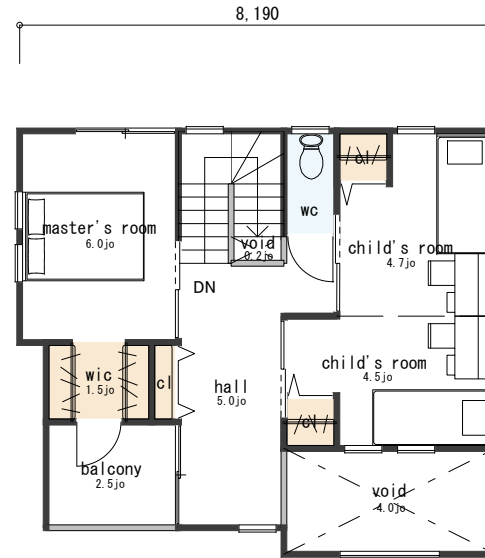
有限会社建築サポート

# House Plan

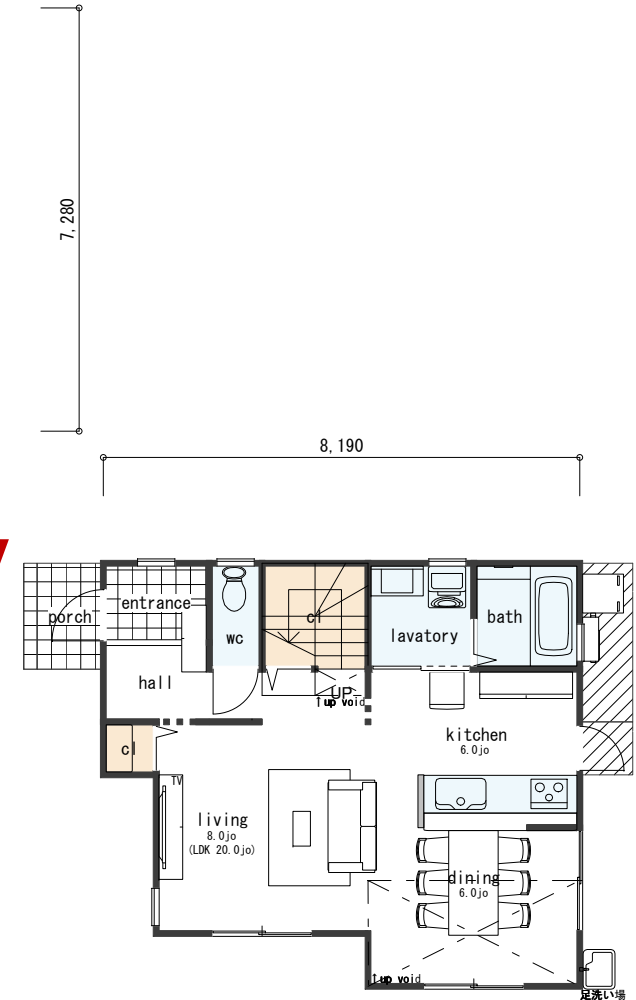
ハウズプラン



ELEVATION PERS



FLOOR PLAN 2F



FLOOR PLAN 1F

## DATA

		910モジュール	
延床面積	97.91㎡(29.61T)	施工延床面積	111.56㎡(33.74T)
1階	52.99㎡(16.02T)	ポーチ	2.48㎡( 0.75T)
2階	44.92㎡(13.58T)	バルコニー	4.14㎡( 1.25T)
		吹抜け	7.03㎡( 2.12T)



注文住宅の建築サポート 有限会社建築サポート

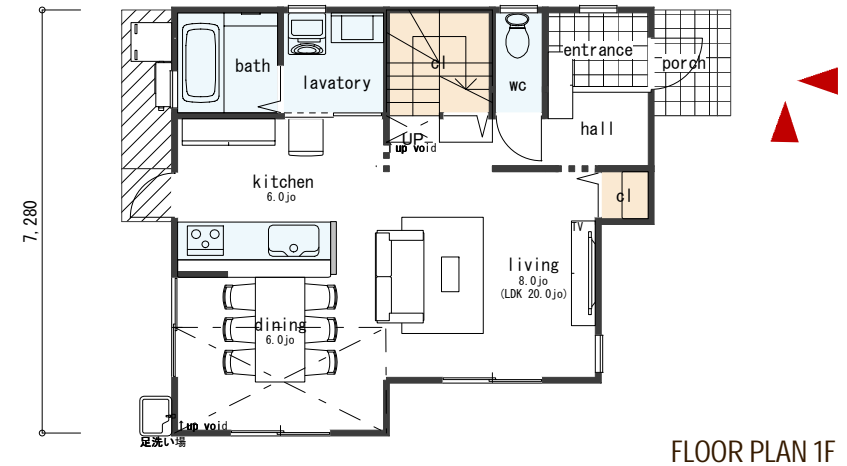
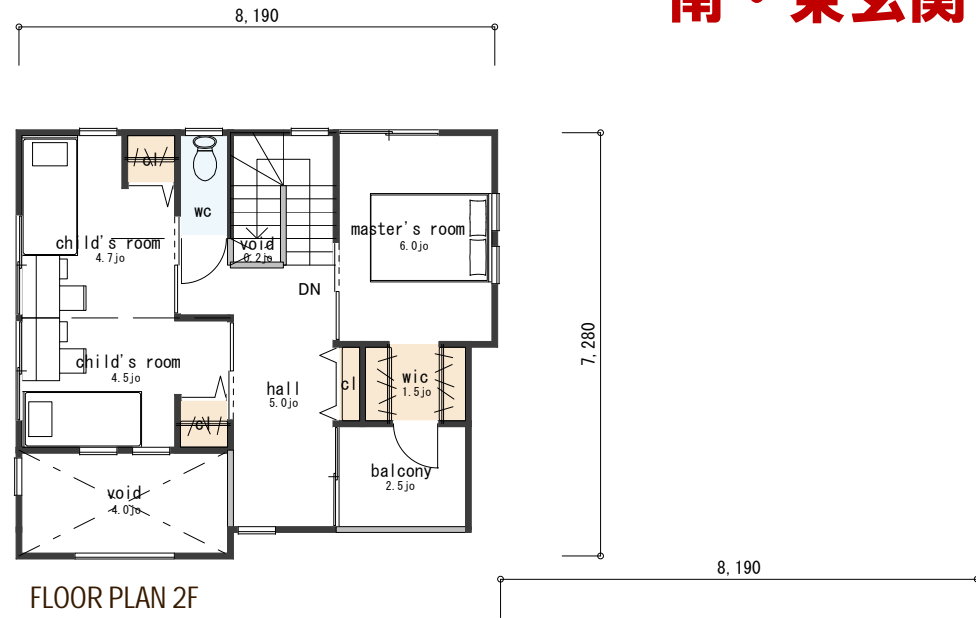
# House Plan

ハウプラン

南・東玄関 2961



ELEVATION PERS



■ DATA

910モジュール

	延床面積	97.91㎡(29.61T)	施工延床面積	111.56㎡(33.74T)
1階	52.99㎡(16.02T)		ポーチ	2.48㎡( 0.75T)
2階	44.92㎡(13.58T)		バルコニー	4.14㎡( 1.25T)
			吹抜け	7.03㎡( 2.12T)



有限会社建築サポート



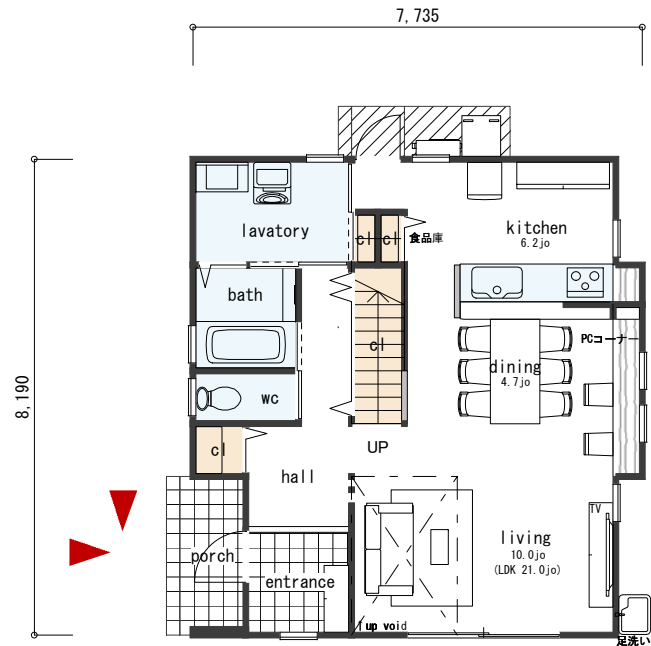
# House Plan

ハウプラン

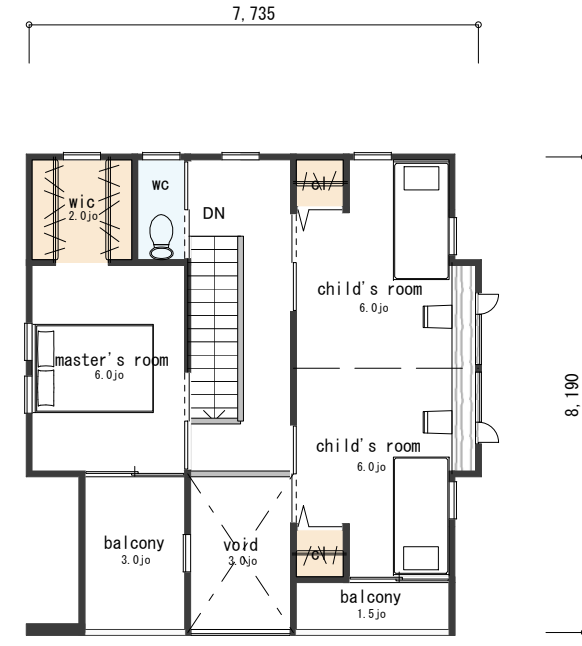
北・西玄関 3181



ELEVATION PERS



FLOOR PLAN 1F



FLOOR PLAN 2F

■ DATA

910モジュール

	延床面積	105.16㎡(31.81T)	施工延床面積	121.29㎡(36.69T)
1階	58.79㎡(17.78T)		ポーチ	3.72㎡( 1.12T)
2階	46.37㎡(14.02T)		バルコニー	7.45㎡( 2.25T)
			吹抜け	4.96㎡( 1.50T)

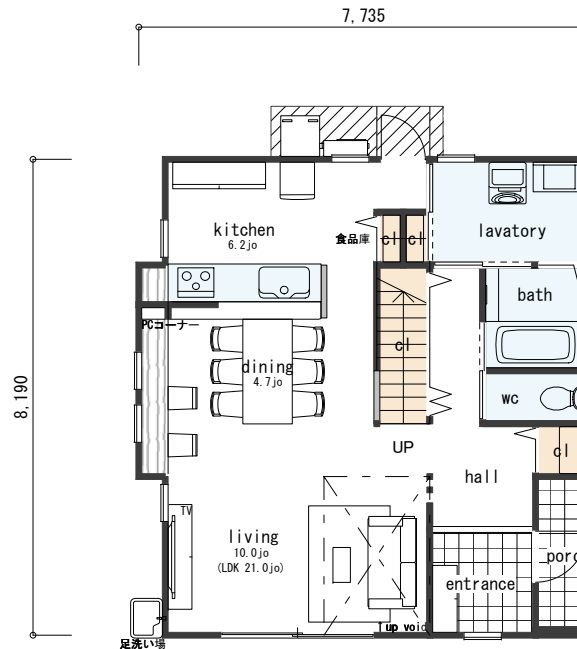


注文住宅の  
建築サポート

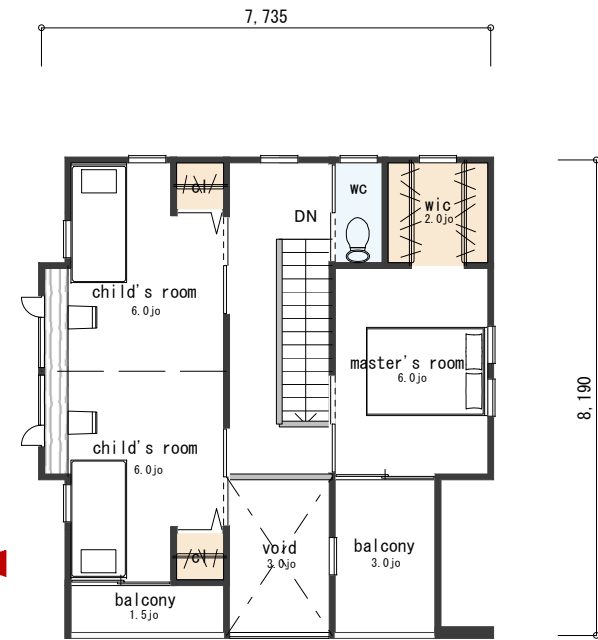
有限会社建築サポート



ELEVATION PERS



FLOOR PLAN 1F



FLOOR PLAN 2F

### ■ DATA

		910モジュール	
延床面積	105.16㎡(31.81T)	施工延床面積	121.29㎡(36.69T)
1階	58.79㎡(17.78T)	ポーチ	3.72㎡( 1.12T)
2階	46.37㎡(14.02T)	バルコニー	7.45㎡( 2.25T)
		吹抜け	4.96㎡( 1.50T)



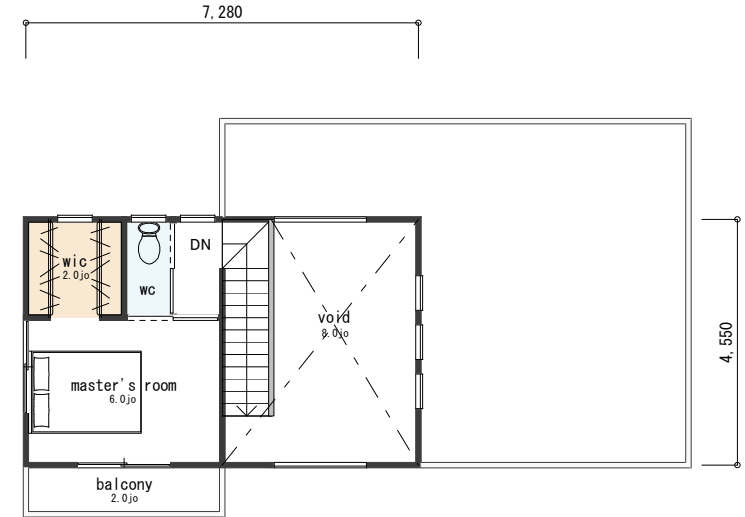
# House Plan

ハウプラン

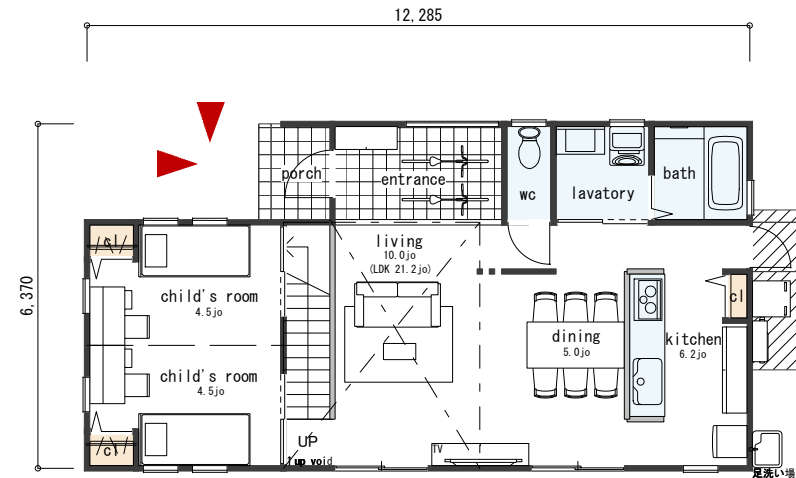
北・西玄関 2717



ELEVATION PERS



FLOOR PLAN 2F



FLOOR PLAN 1F

■ DATA

910モジュール

延床面積	89.84㎡(27.17T)	施工延床面積	108.87㎡(32.93T)
1階	69.97㎡(21.16T)	ポーチ	2.48㎡( 0.75T)
2階	19.87㎡( 6.01T)	バルコニー	3.31㎡( 1.00T)
		吹抜け	13.24㎡( 4.00T)



注文住宅の  
建築サポート

有限会社建築サポート

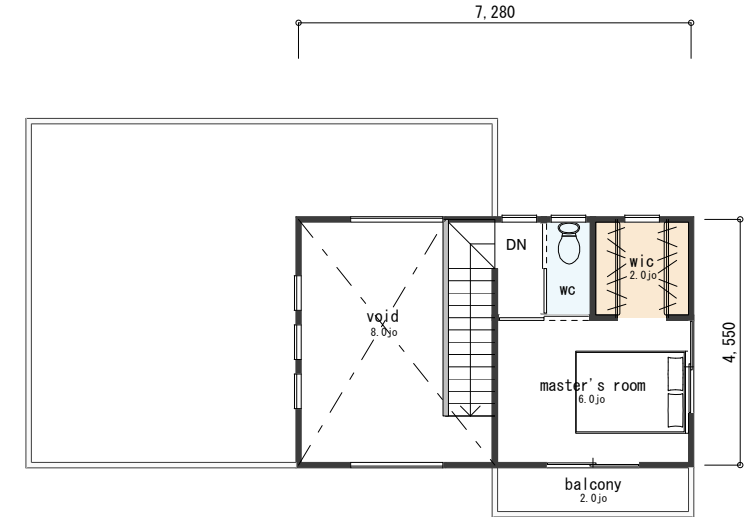
# House Plan

ハウプラン

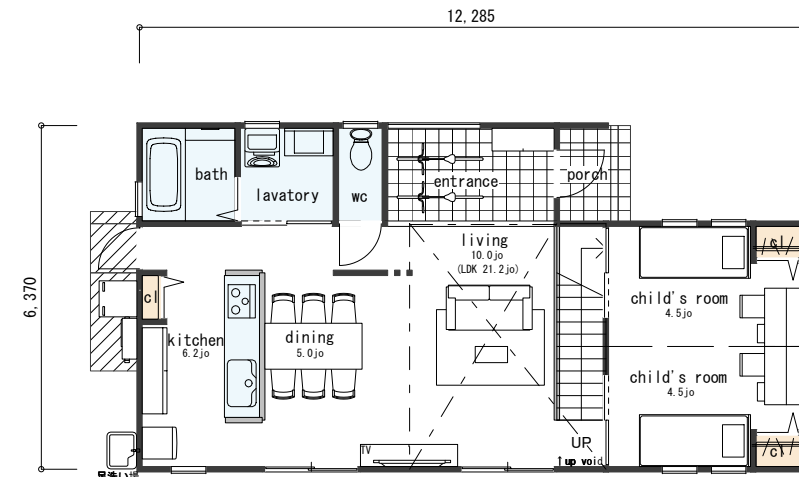
南・東玄関 2717



ELEVATION PERS



FLOOR PLAN 2F



FLOOR PLAN 1F

■ DATA

		910モジュール	
延床面積	89.84㎡(27.17T)	施工延床面積	108.87㎡(32.93T)
1階	69.97㎡(21.16T)	ポーチ	2.48㎡( 0.75T)
2階	19.87㎡( 6.01T)	バルコニー	3.31㎡( 1.00T)
		吹抜け	13.24㎡( 4.00T)



注文住宅の建築サポート 有限会社建築サポート

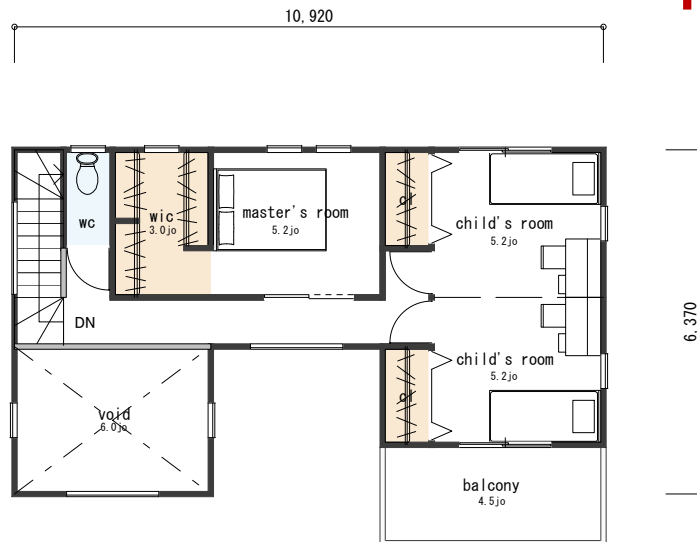
# House Plan

ハウズプラン

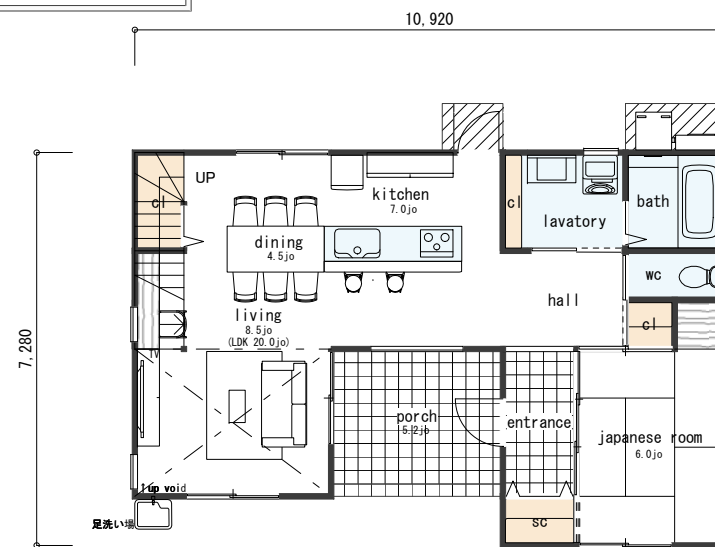
南・東玄関 3381



ELEVATION PERS



FLOOR PLAN 2F



FLOOR PLAN 1F

■ DATA

		910モジュール	
延床面積	111.79㎡(33.81T)	施工延床面積	137.86㎡(41.70T)
1階	64.59㎡(19.53T)	ポーチ	8.69㎡( 2.62T)
2階	47.20㎡(14.27T)	バルコニー	7.45㎡( 2.25T)
		吹抜け	9.93㎡( 3.00T)



有限会社建築サポート

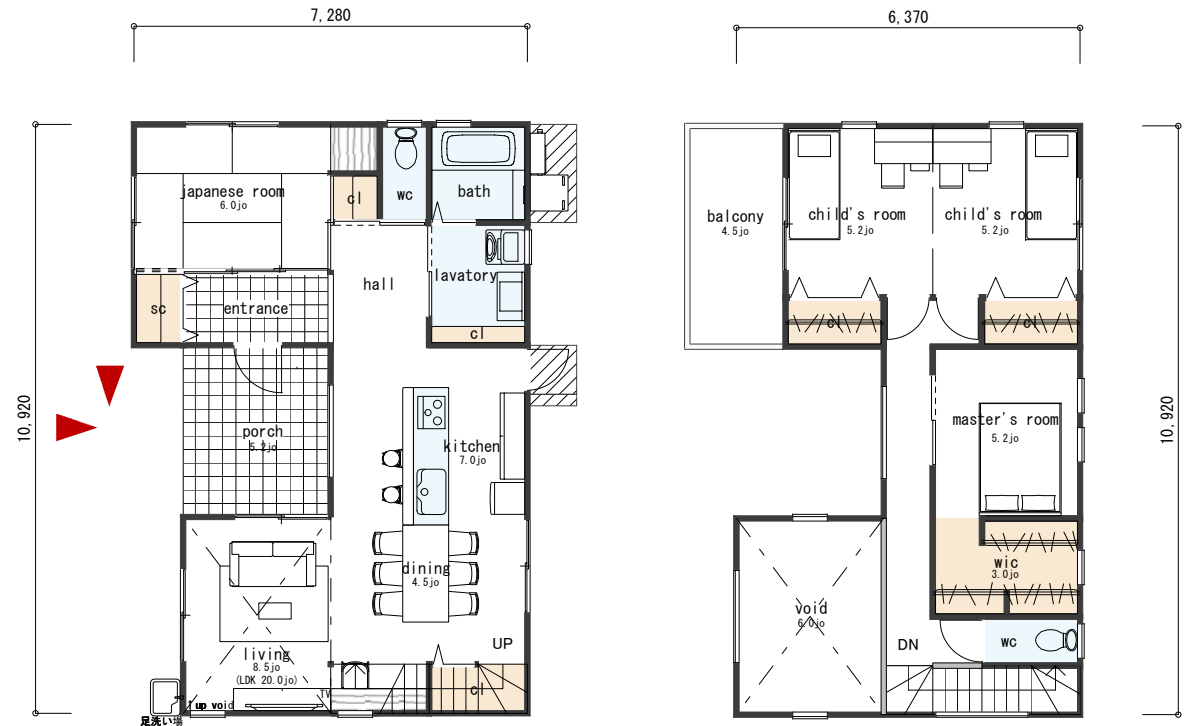
# House Plan

ハウプラン

北・西玄関 3381



ELEVATION PERS



FLOOR PLAN 1F

FLOOR PLAN 2F

■ DATA

910モジュール

延床面積	111.79㎡(33.81T)	施工延床面積	137.86㎡(41.70T)
1階	64.59㎡(19.53T)	ポーチ	8.69㎡( 2.62T)
2階	47.20㎡(14.27T)	バルコニー	7.45㎡( 2.25T)
		吹抜け	9.93㎡( 3.00T)



有限会社建築サポート

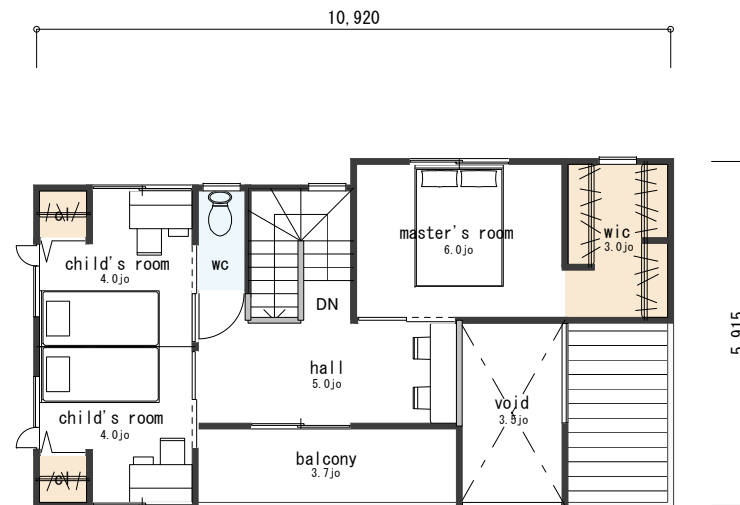
# House Plan

ハウプラン

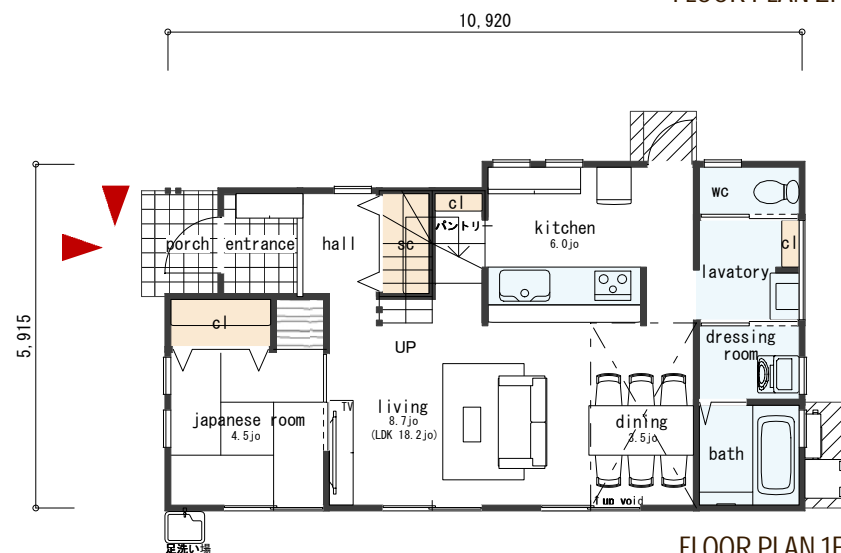
北・西玄関 3168



ELEVATION PERS



FLOOR PLAN 2F



FLOOR PLAN 1F

■ DATA

		910モジュール	
延床面積	104.75㎡(31.68T)	施工延床面積	119.23㎡(36.06T)
1階	60.45㎡(18.28T)	ポーチ	2.48㎡( 0.75T)
2階	44.30㎡(13.40T)	バルコニー	6.21㎡( 1.87T)
		吹抜け	5.79㎡( 1.75T)



有限会社建築サポート

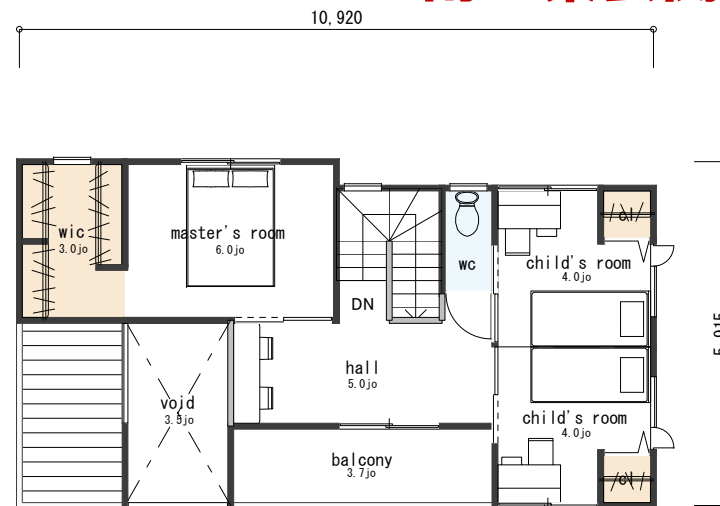
# House Plan

ハウプラン

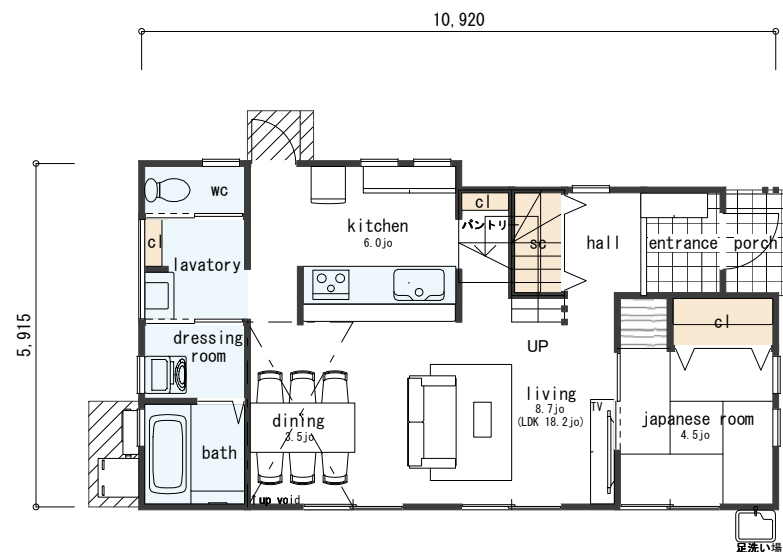
南・東玄関 3168



ELEVATION PERS



FLOOR PLAN 2F



FLOOR PLAN 1F

■ DATA

		910モジュール	
延床面積	104.75㎡(31.68T)	施工延床面積	119.23㎡(36.06T)
1階	60.45㎡(18.28T)	ポーチ	2.48㎡( 0.75T)
2階	44.30㎡(13.40T)	バルコニー	6.21㎡( 1.87T)
		吹抜け	5.79㎡( 1.75T)



有限会社建築サポート



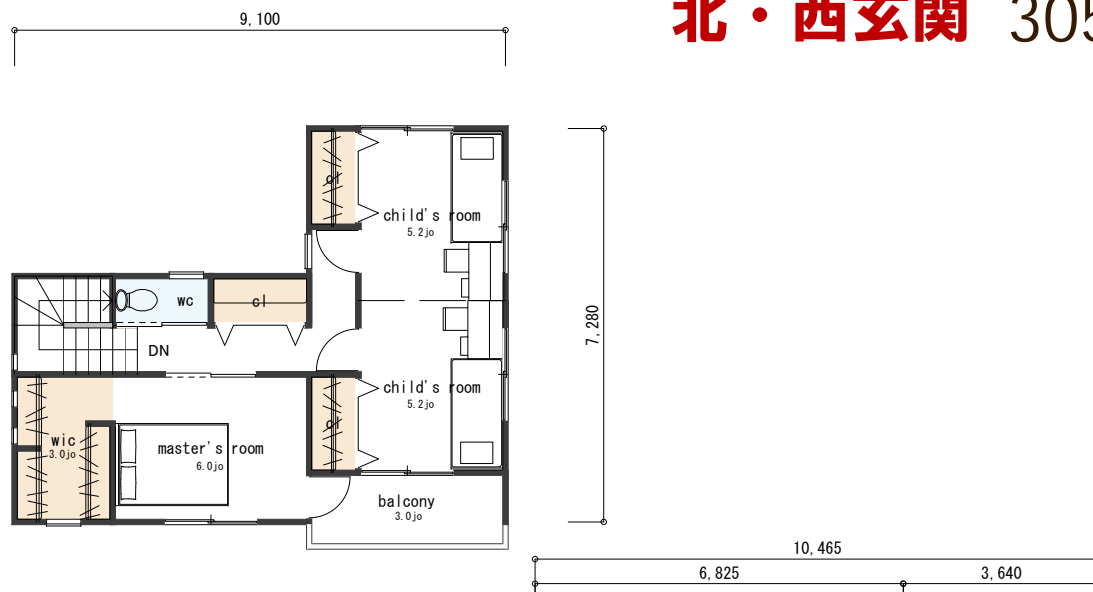
# House Plan

ハウプラン

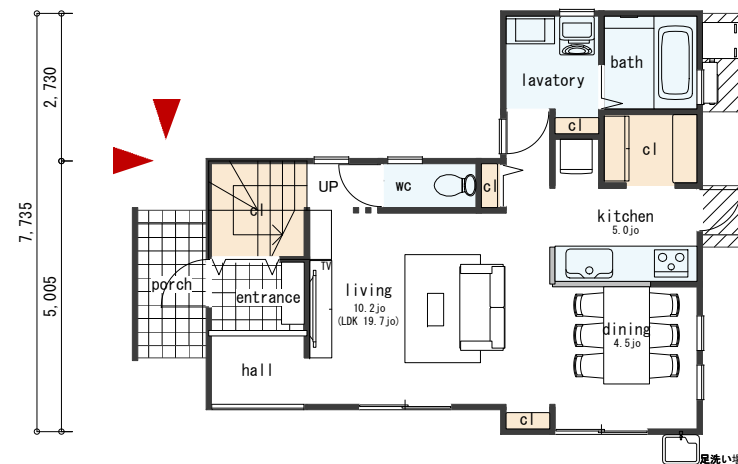


ELEVATION PERS

北・西玄関 3055



FLOOR PLAN 2F



FLOOR PLAN 1F

■ DATA

		910モジュール	
延床面積	101.01㎡(30.55T)	施工延床面積	109.69㎡(33.18T)
1階	52.99㎡(16.02T)	ポーチ	3.72㎡( 1.12T)
2階	48.02㎡(14.52T)	バルコニー	4.96㎡( 1.50T)



有限会社建築サポート

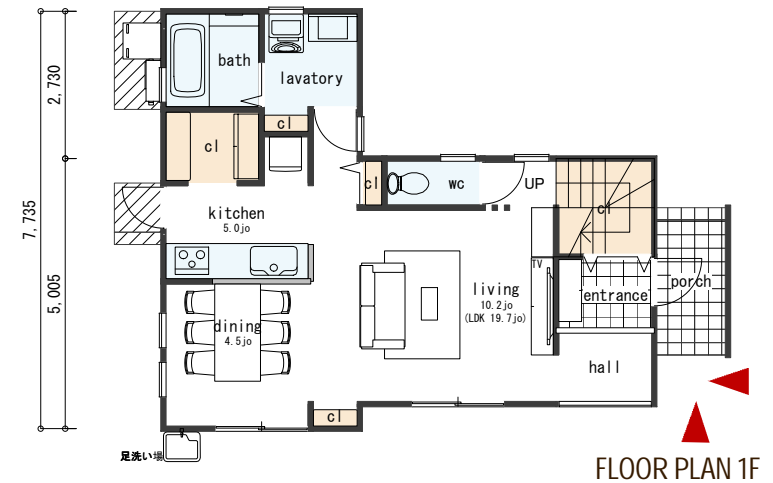
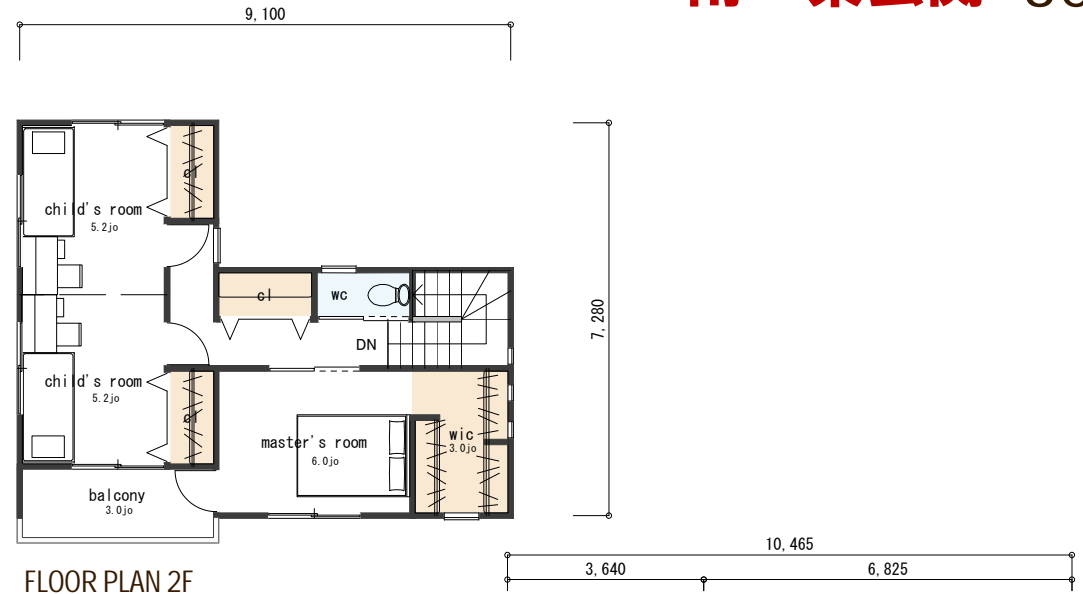
# House Plan

ハウプラン

南・東玄関 3055



ELEVATION PERS



■ DATA

910モジュール

延床面積	101.01㎡(30.55T)	施工延床面積	109.69㎡(33.18T)
1階	52.99㎡(16.02T)	ポーチ	3.72㎡( 1.12T)
2階	48.02㎡(14.52T)	バルコニー	4.96㎡( 1.50T)



有限会社建築サポート

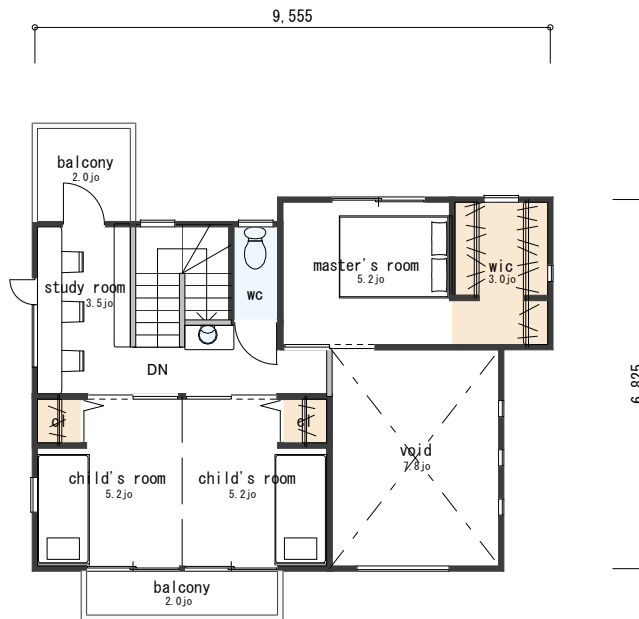
# House Plan

ハウプラン

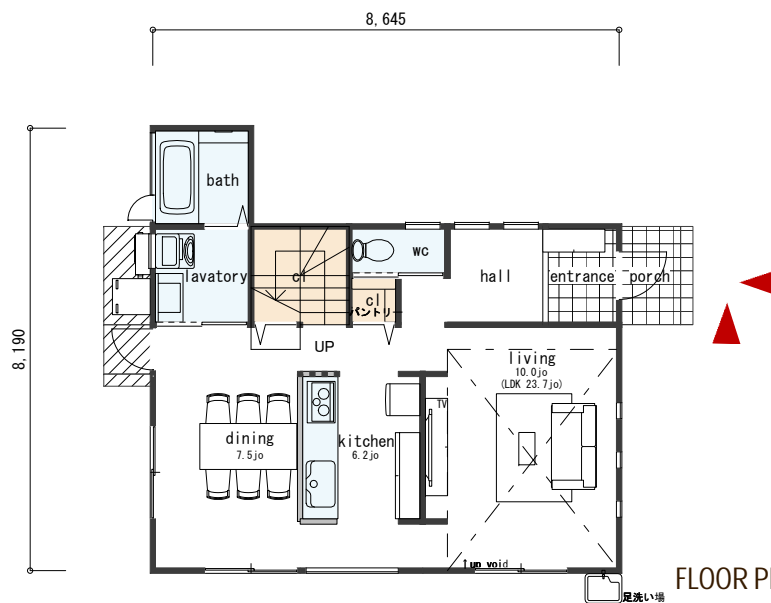
南・東玄関 3168



ELEVATION PERS



FLOOR PLAN 2F



FLOOR PLAN 1F

■ DATA

910モジュール

延床面積	104.75㎡(31.68T)	施工延床面積	126.89㎡(38.38T)
1階	58.38㎡(17.65T)	ポーチ	2.48㎡( 0.75T)
2階	46.37㎡(14.02T)	バルコニー	6.62㎡( 2.00T)
		吹抜け	13.04㎡( 3.94T)



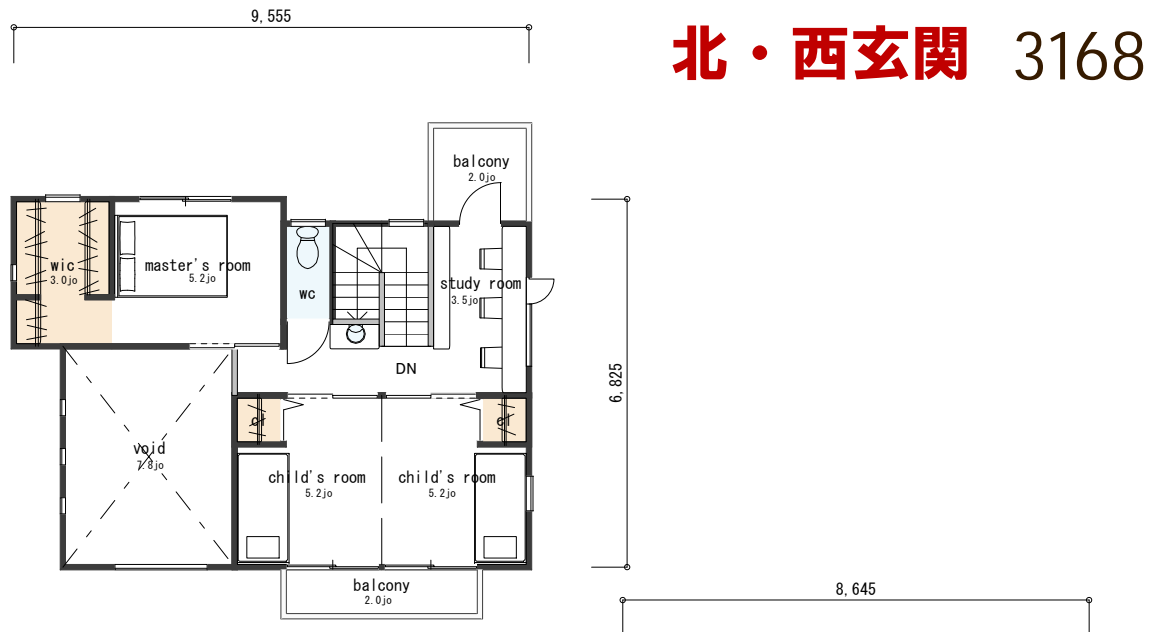
有限会社建築サポート

# House Plan

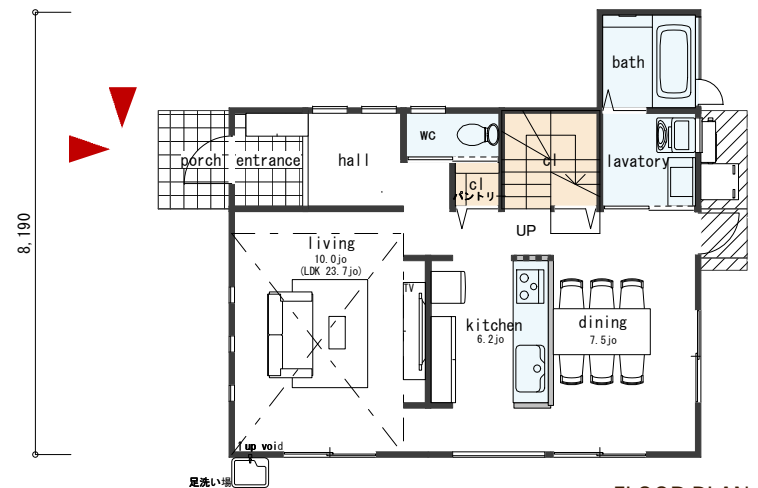
ハウプラン



ELEVATION PERS



FLOOR PLAN 2F



FLOOR PLAN 1F

■ DATA

		910モジュール	
延床面積	104.75㎡(31.68T)	施工延床面積	126.89㎡(38.38T)
1階	58.38㎡(17.65T)	ポーチ	2.48㎡( 0.75T)
2階	46.37㎡(14.02T)	バルコニー	6.62㎡( 2.00T)
		吹抜け	13.04㎡( 3.94T)



有限会社建築サポート

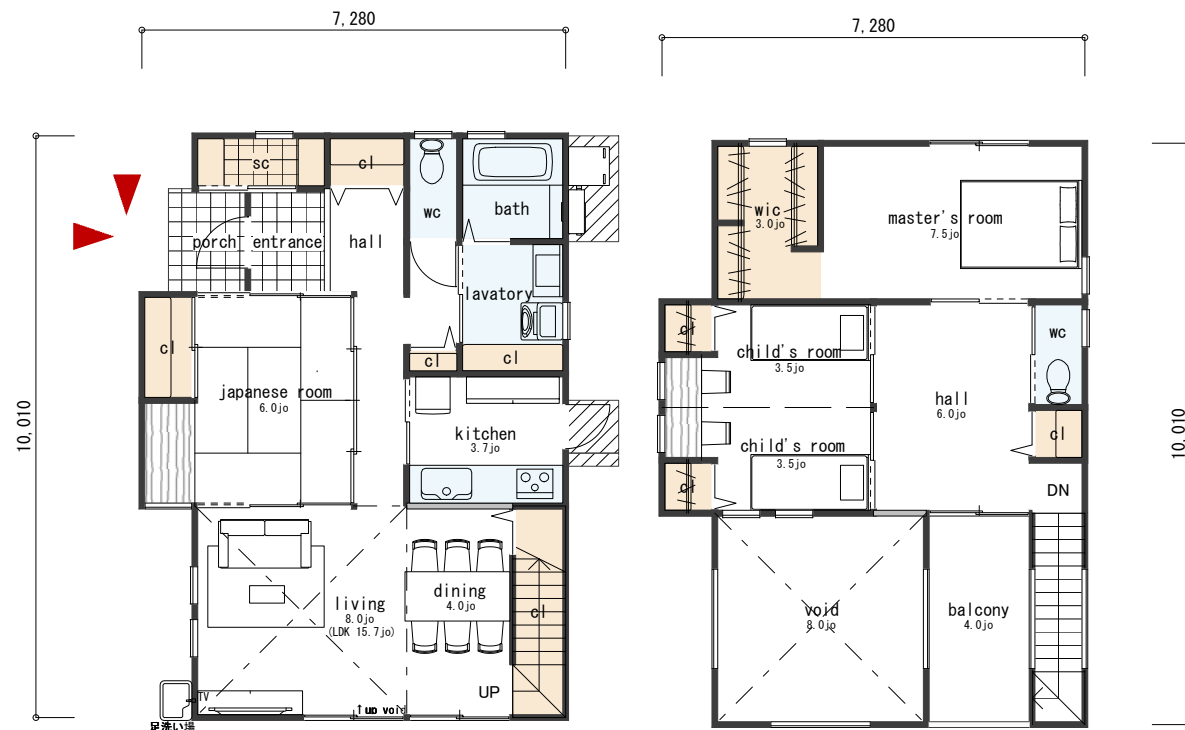
# House Plan

ハウプラン

北・西玄関 3406



ELEVATION PERS



FLOOR PLAN 1F

FLOOR PLAN 2F

## DATA

		910モジュール	
延床面積	112.61㎡(34.06T)	施工延床面積	134.95㎡(40.82T)
1階	65.41㎡(19.78T)	ポーチ	2.48㎡( 0.75T)
2階	47.20㎡(14.27T)	バルコニー	6.62㎡( 2.00T)
		吹抜け	13.24㎡( 4.00T)



有限会社建築サポート

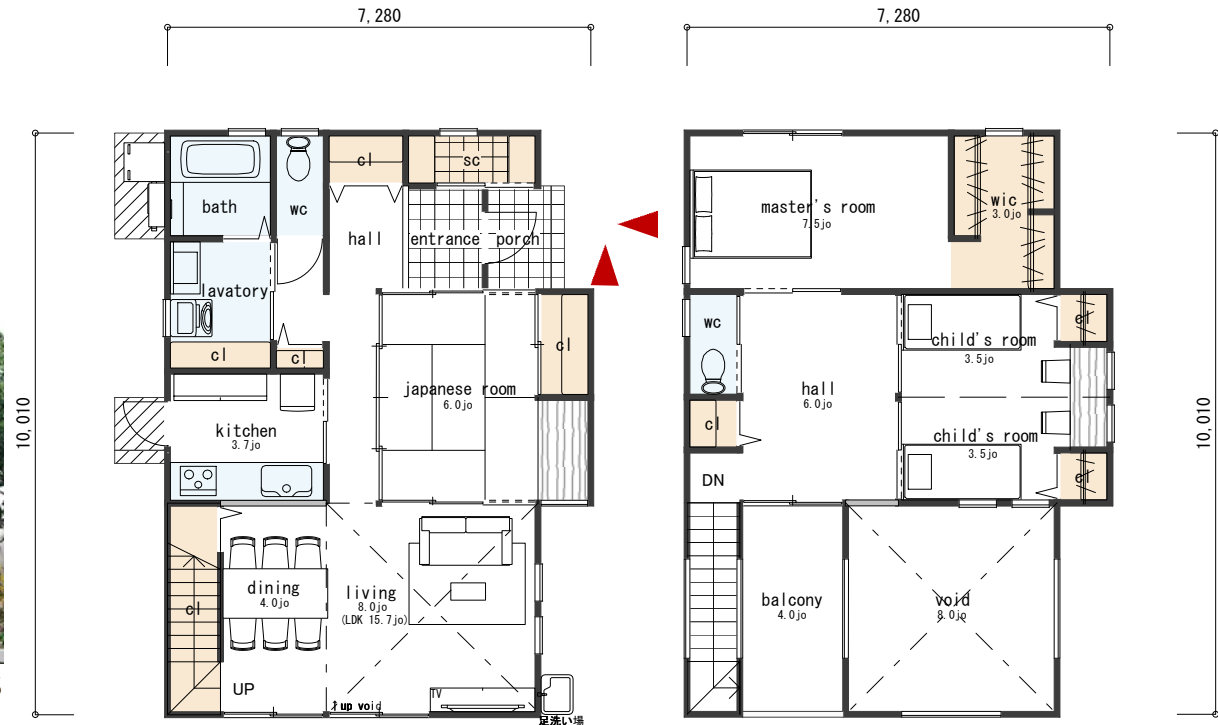
# House Plan

ハウプラン

南・東玄関 3406



ELEVATION PERS



FLOOR PLAN 1F

FLOOR PLAN 2F

■ DATA

910モジュール

延床面積	112.61㎡(34.06T)	施工延床面積	134.95㎡(40.82T)
1階	65.41㎡(19.78T)	ポーチ	2.48㎡( 0.75T)
2階	47.20㎡(14.27T)	バルコニー	6.62㎡( 2.00T)
		吹抜け	13.24㎡( 4.00T)



注文住宅の  
建築サポート

有限会社建築サポート

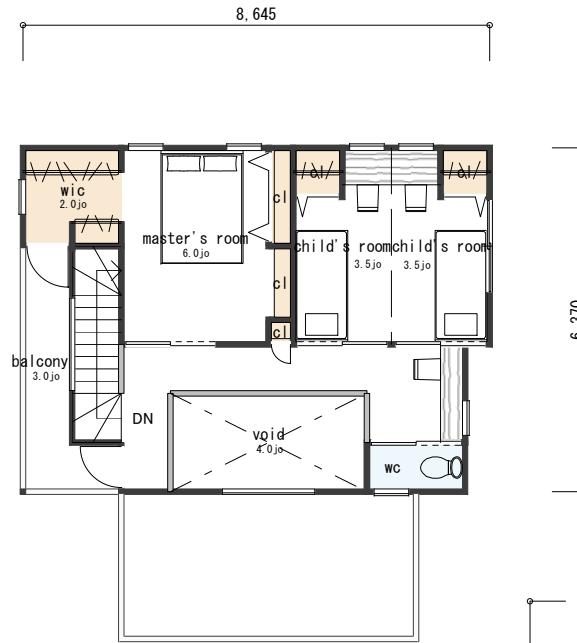
# House Plan

ハウプラン

南・東玄関 3155



ELEVATION PERS



FLOOR PLAN 2F



FLOOR PLAN 1F

■ DATA

910モジュール

延床面積	104.33㎡(31.55T)	施工延床面積	118.39㎡(35.81T)
1階	62.10㎡(18.78T)	ポーチ	2.48㎡( 0.75T)
2階	42.23㎡(12.77T)	バルコニー	4.96㎡( 1.50T)
		吹抜け	6.62㎡( 2.00T)



有限会社建築サポート

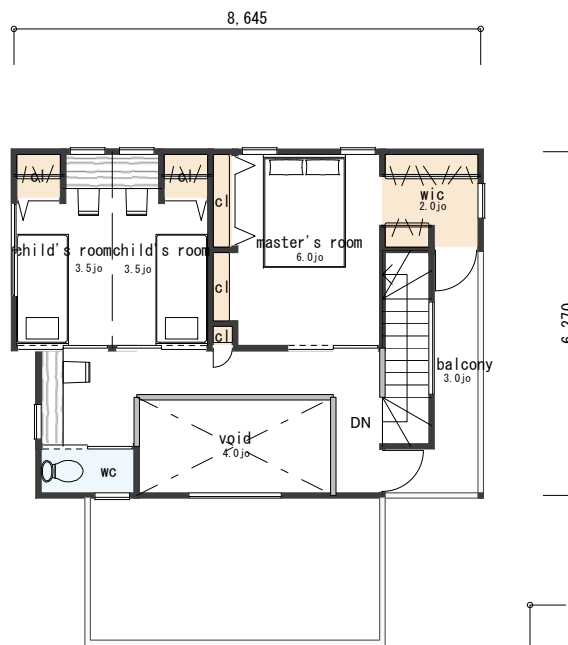
# House Plan

ハウズプラン

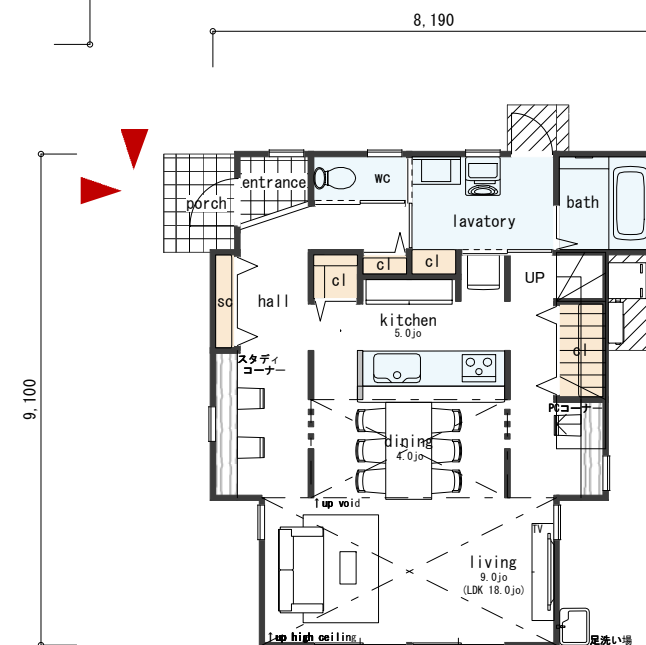
北・西玄関 3155



ELEVATION PERS



FLOOR PLAN 2F



FLOOR PLAN 1F

■ DATA

		910モジュール	
延床面積	104.33㎡(31.55T)	施工延床面積	118.39㎡(35.81T)
1階	62.10㎡(18.78T)	ポーチ	2.48㎡( 0.75T)
2階	42.23㎡(12.77T)	バルコニー	4.96㎡( 1.50T)
		吹抜け	6.62㎡( 2.00T)



有限会社建築サポート



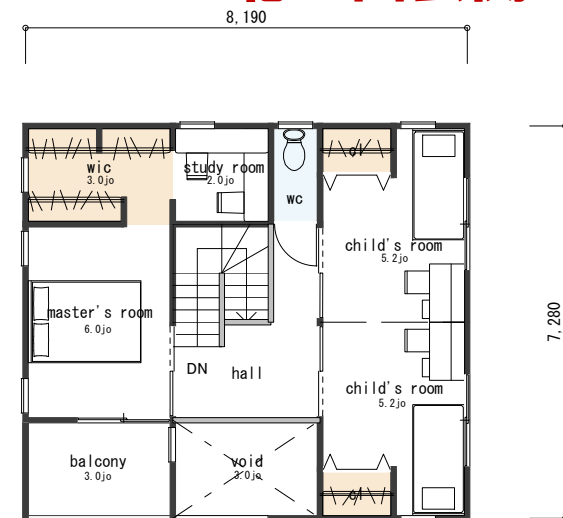
# House Plan

ハウズプラン

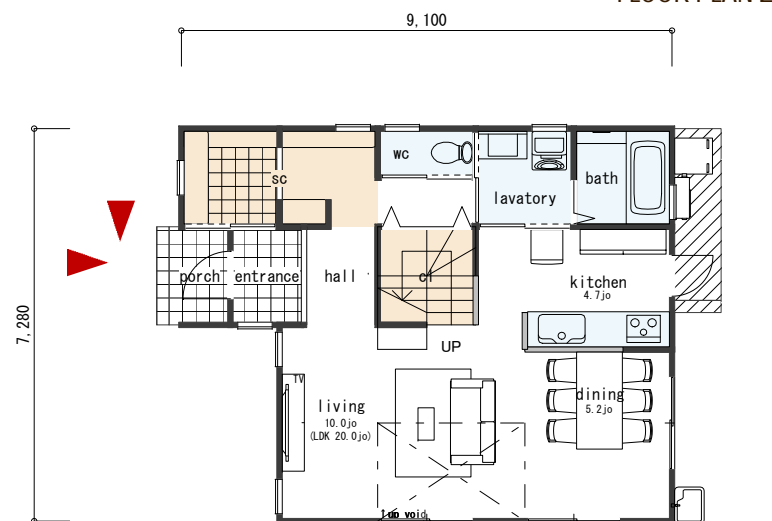
## 北・西玄関 3256



ELEVATION PERS



FLOOR PLAN 2F



FLOOR PLAN 1F

### ■ DATA

		910モジュール
延床面積	107.64㎡(32.56T)	施工延床面積 120.04㎡(36.31T)
1階	57.96㎡(17.53T)	ポーチ 2.48㎡( 0.75T)
2階	49.68㎡(15.02T)	バルコニー 4.96㎡( 1.50T)
		吹抜け 4.96㎡( 1.50T)



有限会社建築サポート

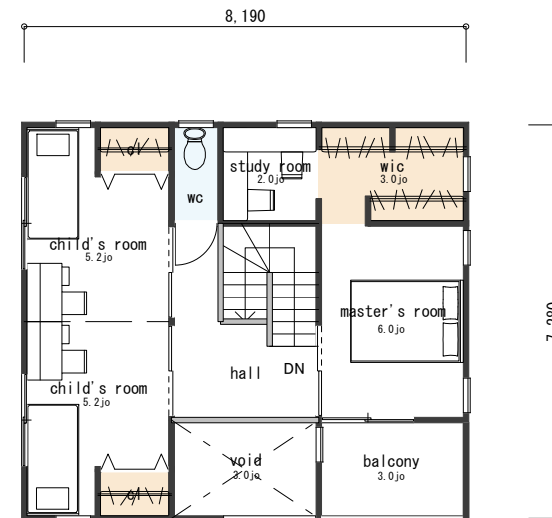
# House Plan

ハウプラン

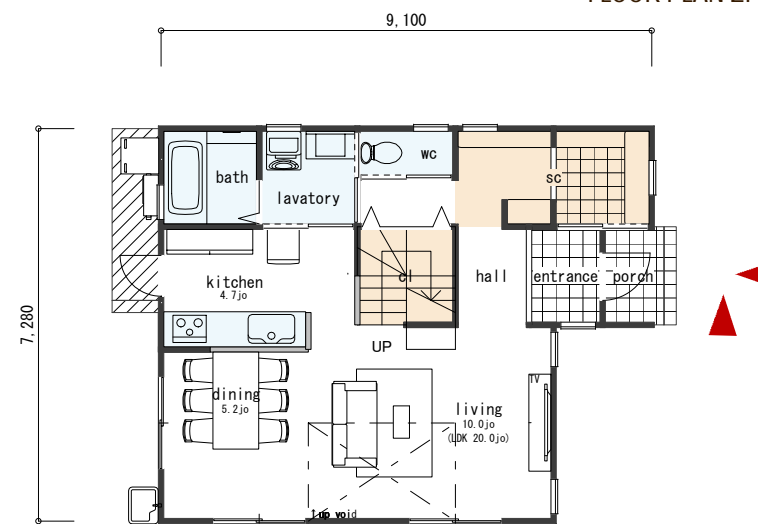
## 南・東玄関 3256



ELEVATION PERS



FLOOR PLAN 2F



FLOOR PLAN 1F

### ■ DATA

		910モジュール	
延床面積	107.64㎡(32.56T)	施工延床面積	120.04㎡(36.31T)
1階	57.96㎡(17.53T)	ポーチ	2.48㎡( 0.75T)
2階	49.68㎡(15.02T)	バルコニー	4.96㎡( 1.50T)
		吹抜け	4.96㎡( 1.50T)



有限会社建築サポート

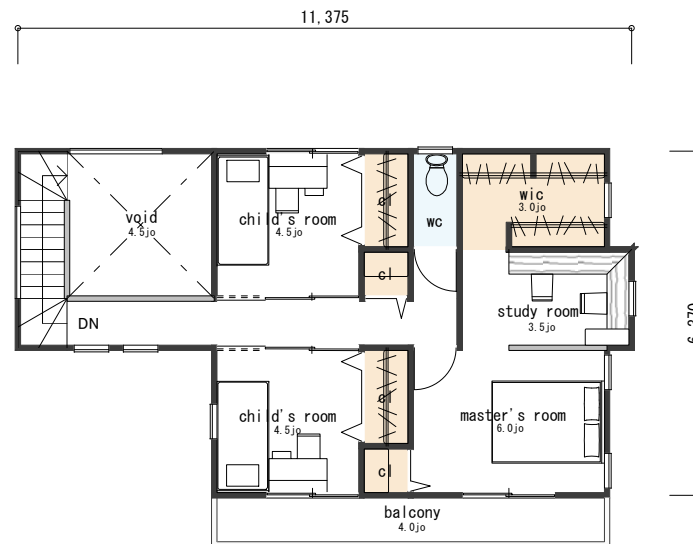
# House Plan

ハウプラン

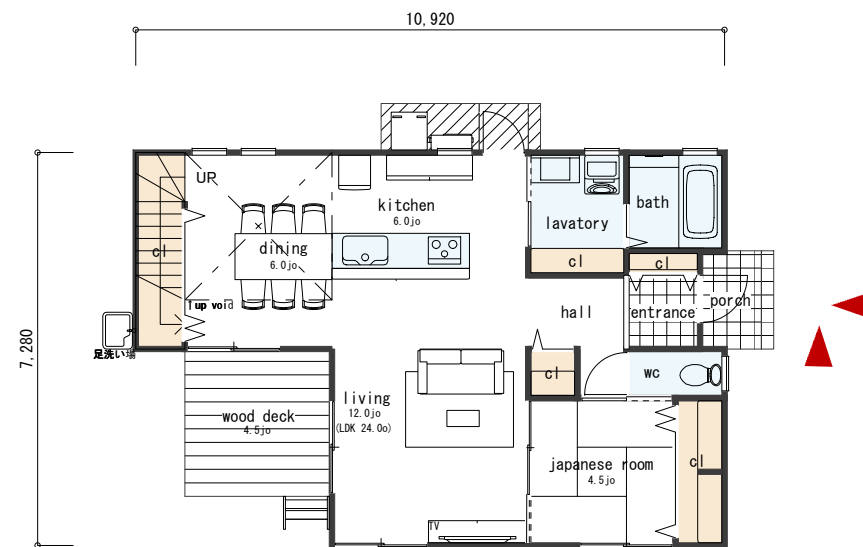
南・東玄関 3581



ELEVATION PERS



FLOOR PLAN 2F



FLOOR PLAN 1F

■ DATA

		910モジュール	
延床面積	118.40㎡(35.81T)	施工延床面積	142.40㎡(43.07T)
1階	65.41㎡(19.78T)	ポーチ	2.48㎡( 0.75T)
2階	52.99㎡(16.02T)	バルコニー	6.62㎡( 2.00T)
		吹抜け	7.45㎡( 2.25T)
		ウッドデッキ	7.45㎡( 2.25T)



有限会社建築サポート

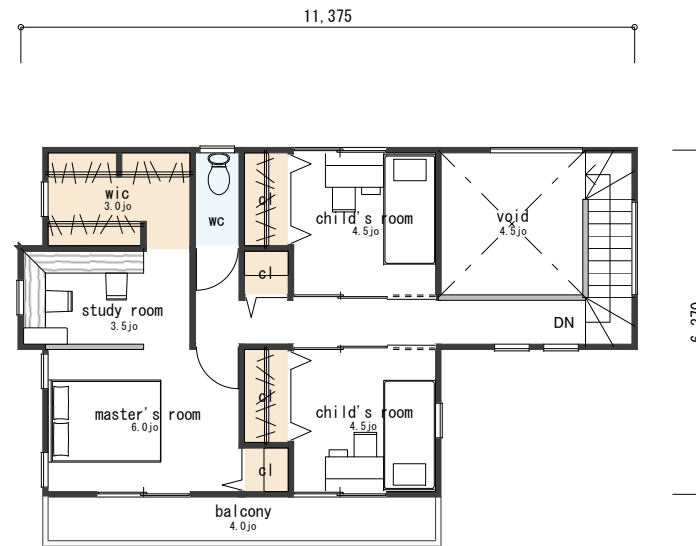
# House Plan

ハウズプラン

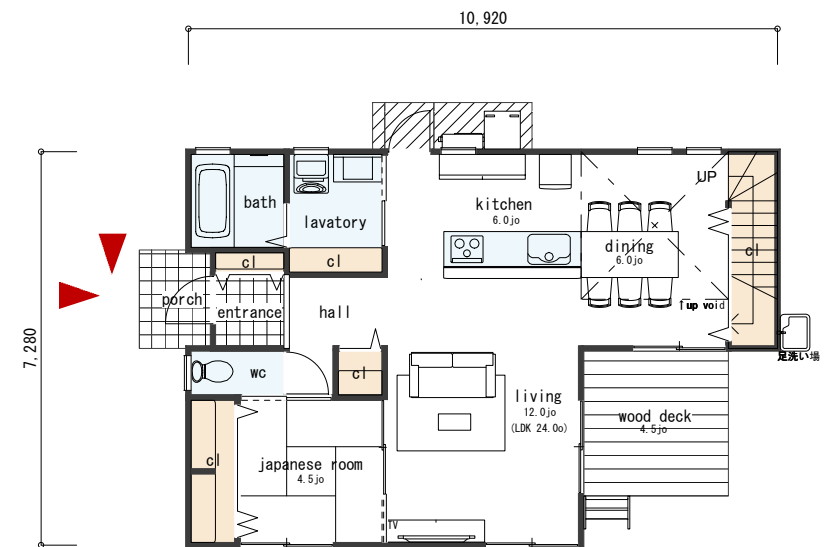
北・西玄関 3581



ELEVATION PERS



FLOOR PLAN 2F



FLOOR PLAN 1F

■ DATA

910モジュール

延床面積	118.40㎡(35.81T)	施工延床面積	142.40㎡(43.07T)
1階	65.41㎡(19.78T)	ポーチ	2.48㎡( 0.75T)
2階	52.99㎡(16.02T)	バルコニー	6.62㎡( 2.00T)
		吹抜け	7.45㎡( 2.25T)
		ウッドデッキ	7.45㎡( 2.25T)



注文住宅の建築サポート 有限会社建築サポート

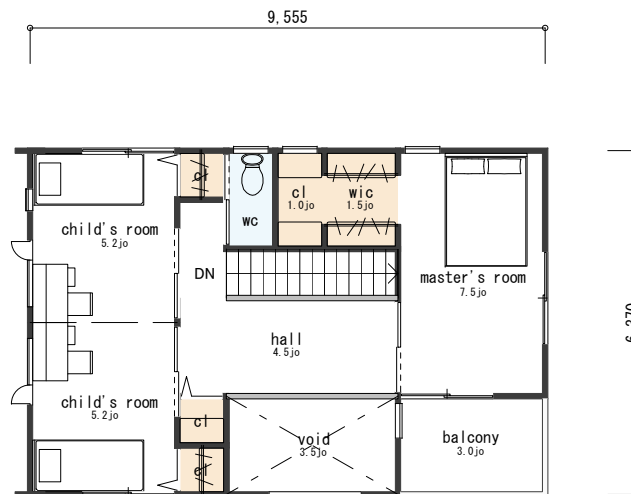
# House Plan

ハウプラン

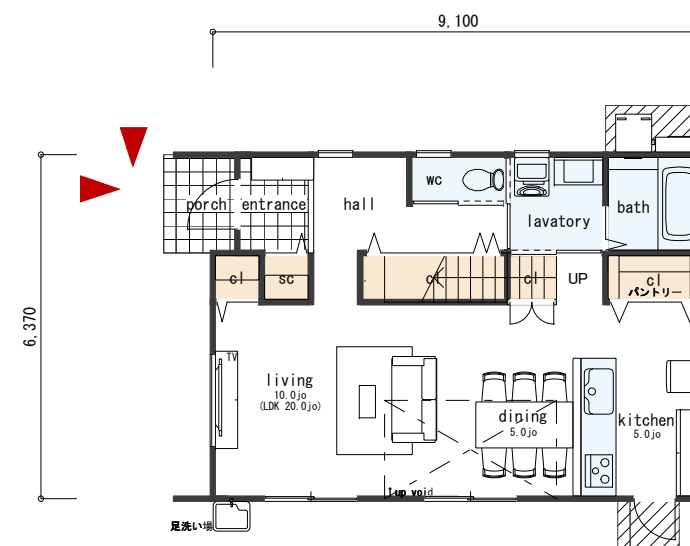
北・西玄関 3243



ELEVATION PERS



FLOOR PLAN 2F



FLOOR PLAN 1F

■ DATA

		910モジュール	
延床面積	107.23㎡(32.43T)	施工延床面積	120.46㎡(36.43T)
1階	57.13㎡(17.28T)	ポーチ	2.48㎡( 0.75T)
2階	50.10㎡(15.15T)	バルコニー	4.96㎡( 1.50T)
		吹抜け	5.79㎡( 1.75T)



注文住宅の建築サポート 有限会社建築サポート

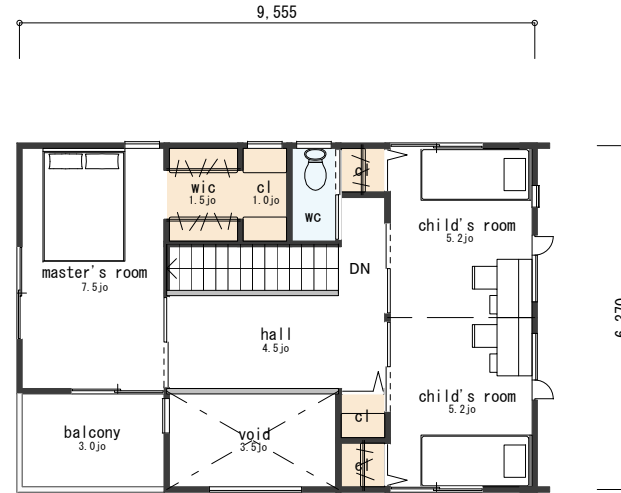
# House Plan

ハウプラン

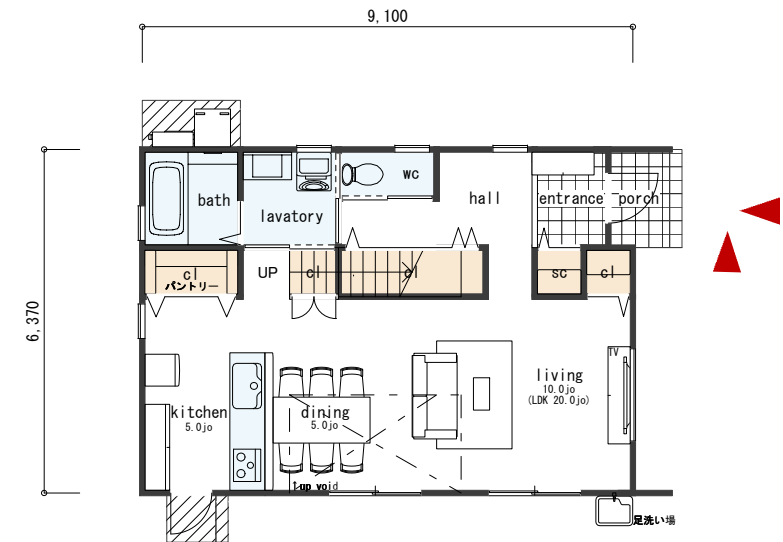
南・東玄関 3243



ELEVATION PERS



FLOOR PLAN 2F



FLOOR PLAN 1F

■ DATA

910モジュール

延床面積	107.23㎡(32.43T)	施工延床面積	120.46㎡(36.43T)
1階	57.13㎡(17.28T)	ポーチ	2.48㎡( 0.75T)
2階	50.10㎡(15.15T)	バルコニー	4.96㎡( 1.50T)
		吹抜け	5.79㎡( 1.75T)



有限会社建築サポート

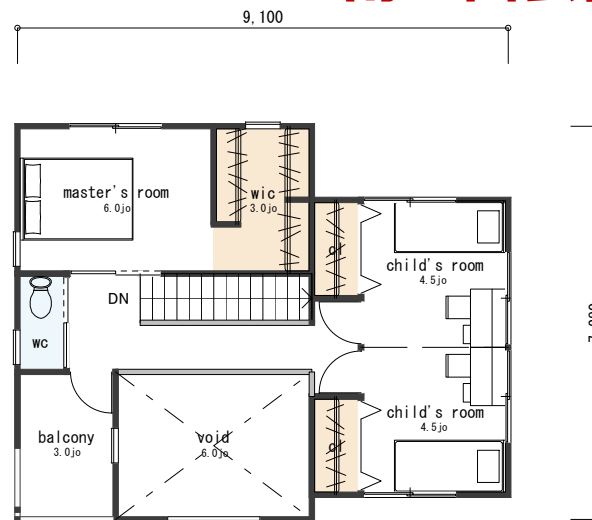
# House Plan

ハウプラン

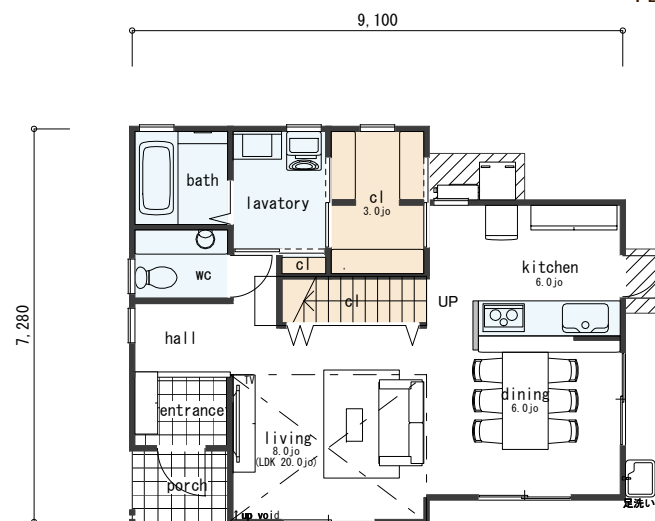
## 南・西玄関 3080



ELEVATION PERS



FLOOR PLAN 2F



FLOOR PLAN 1F

### DATA

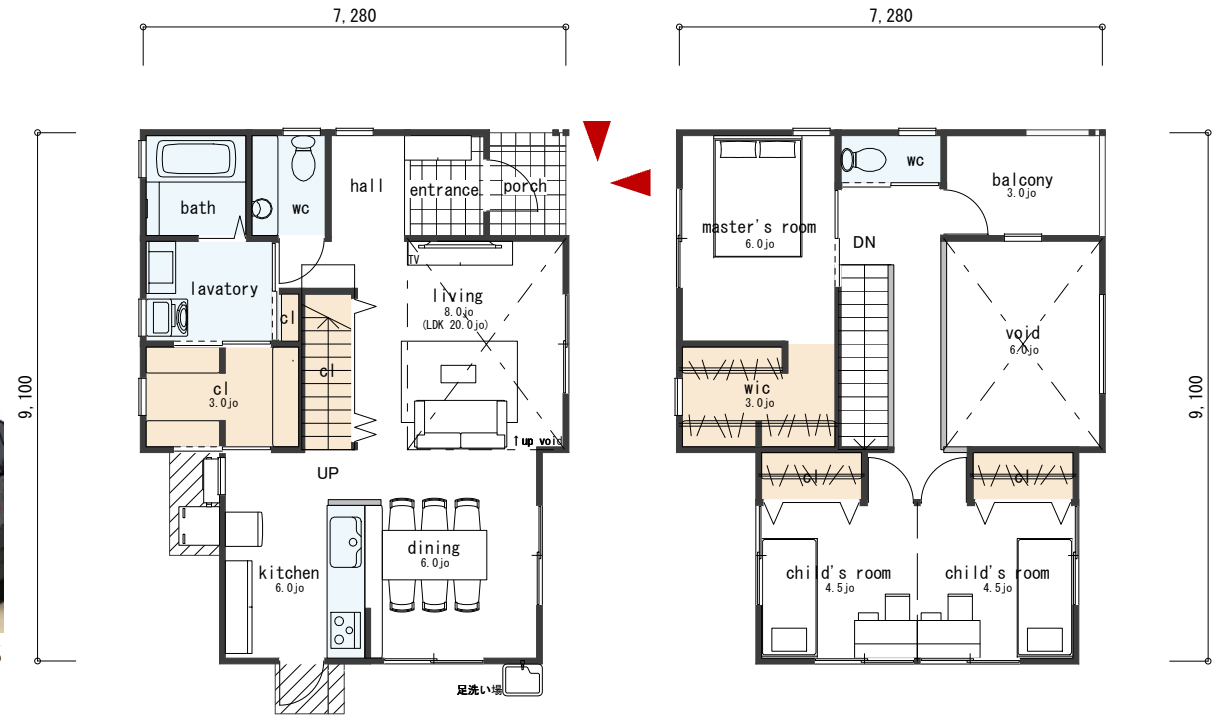
		910モジュール	
延床面積	101.84㎡(30.80T)	施工延床面積	119.21㎡(36.06T)
1階	57.13㎡(17.28T)	ポーチ	2.48㎡( 0.75T)
2階	44.71㎡(13.52T)	バルコニー	4.96㎡( 1.50T)
		吹抜け	9.93㎡( 3.00T)



有限会社建築サポート



ELEVATION PERS



FLOOR PLAN 1F

FLOOR PLAN 2F

■ DATA

910モジュール

	延床面積	1階	2階	施工延床面積	ポーチ	バルコニー	吹抜け
	101.84㎡(30.80T)	57.13㎡(17.28T)	44.71㎡(13.52T)	119.21㎡(36.06T)	2.48㎡( 0.75T)	4.96㎡( 1.50T)	9.93㎡( 3.00T)





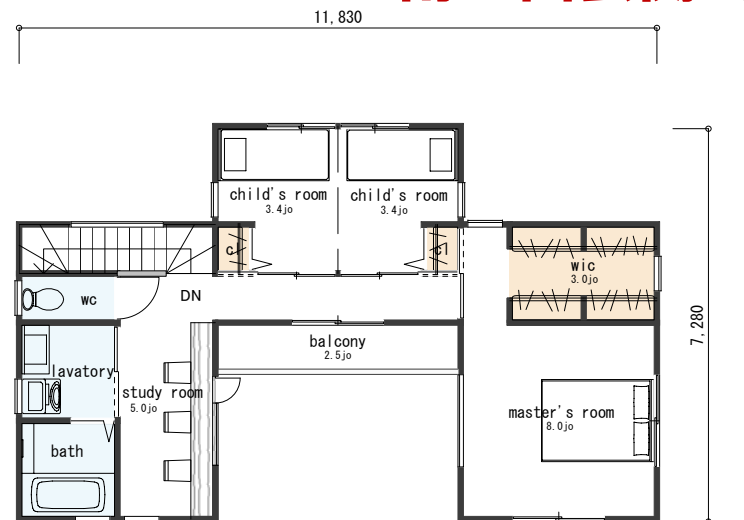
# House Plan

ハウズプラン

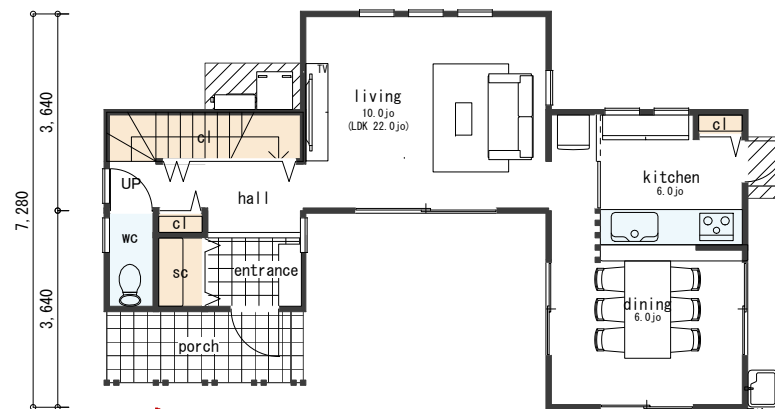
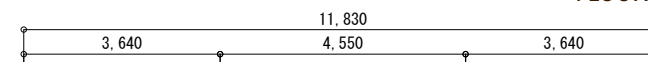
## 南・西玄関 3206



ELEVATION PERS



FLOOR PLAN 2F



FLOOR PLAN 1F

### DATA

		910モジュール	
延床面積	105.99㎡(32.06T)	施工延床面積	115.09㎡(34.81T)
1階	49.68㎡(15.02T)	ポーチ	4.96㎡( 1.50T)
2階	56.31㎡(17.03T)	バルコニー	4.14㎡( 1.25T)



有限会社建築サポート

# House Plan

ハウプラン

北・東玄関 3206



ELEVATION PERS



FLOOR PLAN 1F

FLOOR PLAN 2F

■ DATA

910モジュール

延床面積	105.99㎡(32.06T)	施工延床面積	115.09㎡(34.81T)
1階	49.68㎡(15.02T)	ポーチ	4.96㎡( 1.50T)
2階	56.31㎡(17.03T)	バルコニー	4.14㎡( 1.25T)



有限会社建築サポート

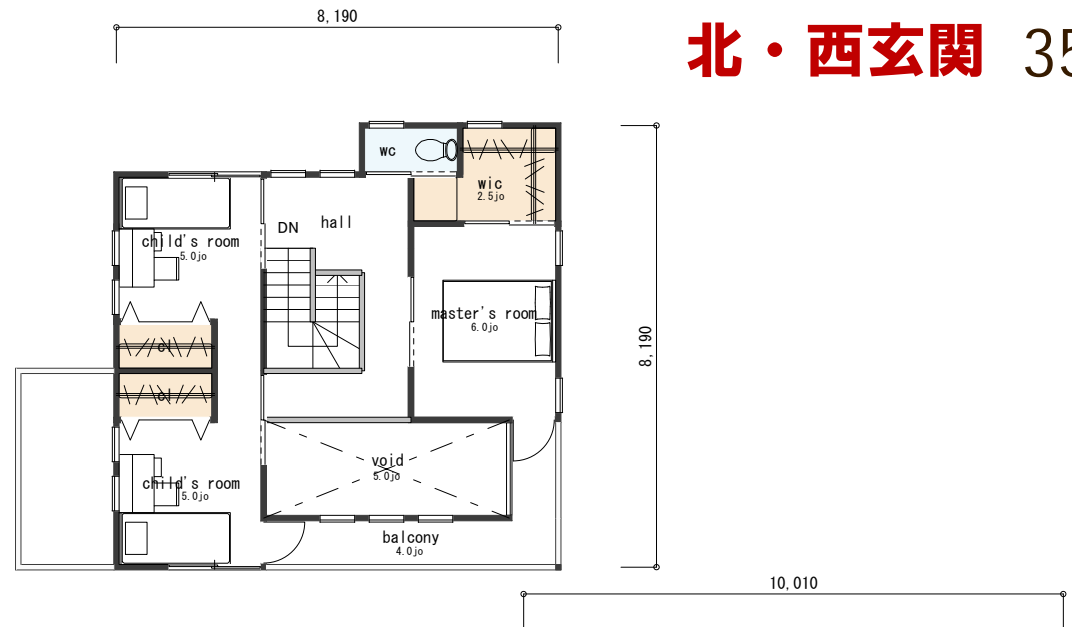
# House Plan

ハウプラン

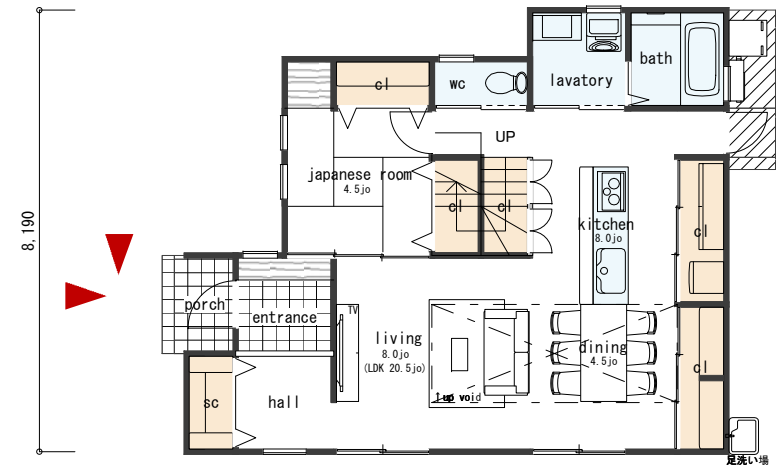
北・西玄関 3506



ELEVATION PERS



FLOOR PLAN 2F



FLOOR PLAN 1F

■ DATA

910モジュール

延床面積	115.92㎡(35.06T)	施工延床面積	133.30㎡(40.32T)
1階	67.90㎡(20.53T)	ポーチ	2.48㎡( 0.75T)
2階	48.02㎡(14.52T)	バルコニー	6.62㎡( 2.00T)
		吹抜け	8.28㎡( 2.50T)



有限会社建築サポート

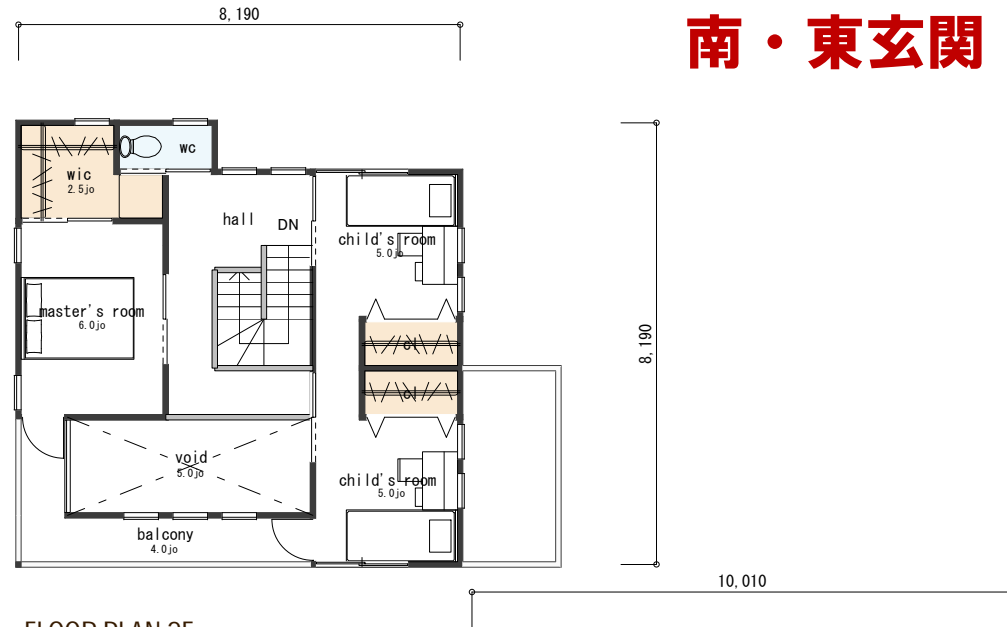
# House Plan

ハウプラン

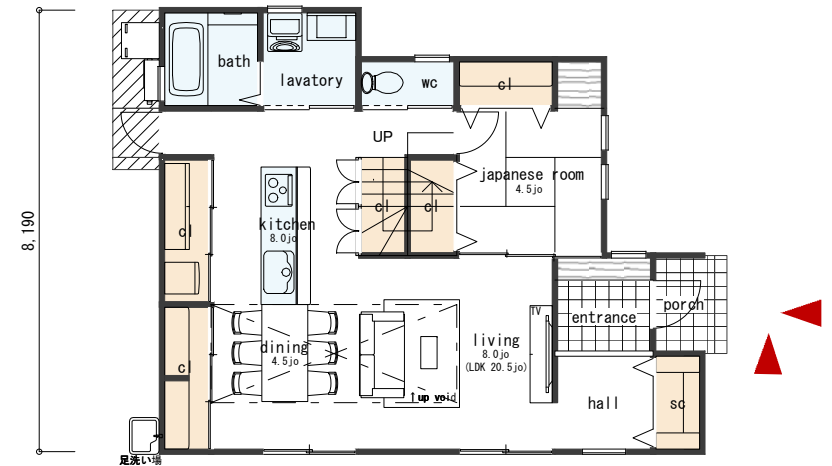
南・東玄関 3506



ELEVATION PERS



FLOOR PLAN 2F



FLOOR PLAN 1F

■ DATA

910モジュール

延床面積	115.92㎡(35.06T)	施工延床面積	133.30㎡(40.32T)
1階	67.90㎡(20.53T)	ポーチ	2.48㎡( 0.75T)
2階	48.02㎡(14.52T)	バルコニー	6.62㎡( 2.00T)
		吹抜け	8.28㎡( 2.50T)



有限会社建築サポート